

2022 ЕЛ НӘТИЖӘЛӘРЕ

ИТОГИ 2022 ГОДА

МИНИСТЕРСТВО ТРУДА, ЗАНЯТОСТИ И СОЦИАЛЬНОЙ ЗАЩИТЫ РЕСПУБЛИКИ ТАТАРСТАН

ТАТАРСТАН РЕСПУБЛИКАСЫ ХЕЗМӘТ, ХАЛЫКНЫ ЭШ БЕЛӘН ТӘЭМИН ИТҮ ҺӘМ СОЦИАЛЬ ЯКЛАУ МИНИСТРЛЫГЫ



ГОД ЦИФРОВИЗАЦИИ
В РЕСПУБЛИКЕ
ТАТАРСТАН
РЕСПУБЛИКАСЫНДА
ЦИФРЛАШТЫРУ ЕЛЫ



Оглавление

Цели Министерства на 2022 год	3
Цели Министерства на 2023 год	4
Реализация Национального проекта «Демография» в 2022 году	5
Показатели Национального проекта «Демография»	9
Занятость населения	11
Трудовые отношения	15
Охрана и условия труда	17
Социальная защита	18
Социальное обслуживание	21
Доступная среда	27
Взаимодействие с институтами гражданского общества и информационно-разъяснительная работа	28
Кадровое обеспечение отрасли	29
Антикоррупционная политика	30
Документооборот и прием населения	31
Финансовая деятельность	32
Проведение научно-практических мероприятий и профессиональные достижения	33
Ключевые события 2022 года	35

ДОСТИЖЕНИЕ ЦЕЛЕЙ МИНИСТЕРСТВА НА 2022г.

Наименование цели и задачи	План	Факт
Борьба с бедностью Сокращение численности граждан, имеющих доходы ниже прожиточного минимума	не менее 25 тыс. человек <i>(уровень бедности 6,0%)</i>	28,7 тыс. человек <i>(уровень бедности 6,0%)</i>
Перевод 17 социально значимых услуг в электронный вид Доля электронных заявлений – на уровне не менее 90%	90%	90%
Содействие занятости населения Обеспечение уровня регистрируемой безработицы на уровне не более 0,5%	0,5%	0,38%
Комплексная реабилитация инвалидов, детей-инвалидов Увеличение охвата услугами по реабилитации и абилитации в организациях социального обслуживания	-детей-инвалидов с 79% до 84% (не менее 8,5 тыс. человек); -инвалидов – с 75% до 80% (не менее 7,5 тыс. человек)	-детей-инвалидов – 84% (11,6 тыс. человек); -инвалидов – 80% (9,2 тыс. человек)
Обеспечение доставки пожилых граждан в медицинские организации на профилактические осмотры и диспансеризацию	не менее 15% граждан старше 65 лет, проживающих на селе (не менее 24 тыс. человек)	23,7% граждан старше 65 лет, проживающих на селе (38,7 тыс. человек)

ЦЕЛИ МИНИСТЕРСТВА НА 2023г.

В 2022г. Министерство продолжило участие в проекте по публичному формированию целей и задач на 2023 год. Экспертами на заседании Общественного Совета при Министерстве были предложены **15** целей. В опросе на Портале государственных и муниципальных услуг Республики Татарстан приняло участие почти **12,4** тыс. человек. На 2023 год определены следующие **5** целей Министерства.

Сохранение семьи для 90% детей, находящихся в трудной жизненной ситуации, выбывающих из социальных приютов

Трудоустройство не менее 65% граждан, обратившихся в органы службы занятости в целях поиска работы

Обеспечение доставки в медицинские организации на профилактические осмотры и диспансеризацию не менее 20% граждан старше 65 лет, проживающих в сельской местности (не менее 32 тыс. чел.)

Предложение центрами занятости населения не менее двух рабочих мест на выбор каждому безработному гражданину

Увеличение охвата услугами по комплексной реабилитации и абилитации в организациях социального обслуживания: детей-инвалидов с 84% до 89% (не менее 8,7 тыс. чел.), инвалидов – с 80% до 85% (не менее 7,6 тыс. чел.)

Реализация Национального проекта «Демография» в 2022г.

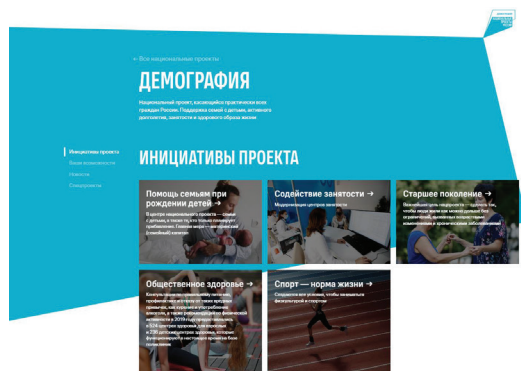
Показатели оценки эффективности деятельности высших должностных лиц субъектов Российской Федерации и деятельности органов исполнительной власти субъектов Российской Федерации (ответственный: Минтрудсоцзащиты Республики Татарстан)

Наименование показателя	2021г. (факт)	2022г.	2023г.	2024г.	2030г.
Численность населения субъекта РФ, тыс.человек	3890,3*	3877,9*	3875,6	3874,0	3912,9
Уровень бедности, процент	6,2	6,0	5,7	5,5	4,1

* без учета Всероссийской переписи населения 2020 года

Национальная цель «Сохранение населения, здоровье и благополучие людей»

Показатель Указа Президента Российской Федерации от 21 июля 2020г. №474 «О национальных целях развития Российской Федерации на период до 2030 года»
Обеспечение устойчивого роста численности населения Российской Федерации
Снижение уровня бедности в 2 раза по сравнению с показателем 2017 года
Повышение ожидаемой продолжительности жизни до 78 лет
Увеличение доли граждан, систематически занимающихся физической культурой и спортом, до 70 %



Национальные цели развития Российской Федерации до 2030 года в соответствии с Указом Президента Российской Федерации от 21 июля 2020 года №474:

- сохранение населения, здоровье и благополучие людей;
- возможности для самореализации и развития талантов;
- комфортная и безопасная среда для жизни;
- достойный, эффективный труд и успешное предпринимательство;
- цифровая трансформация.

Единый План по достижению национальных целей развития Российской Федерации на период до 2024 г. и на плановый период до 2030 г.

- **Обеспечение устойчивого роста численности населения по 3 основным направлениям демографического развития:**
 - повышение рождаемости;
 - снижение смертности;
 - обеспечение качественного миграционного прироста.
- **Снижение уровня бедности путем:**
 - стимулирования общего роста реальных доходов населения;
 - принятия общесистемных мер по ускорению роста доходов низкодоходных групп населения;
 - повышения уровня социального обеспечения и адресности мер социальной поддержки.

Показатели региональных составляющих федеральных проектов национально-го проекта «Демография» в Республике Татарстан представлены на стр. 9.

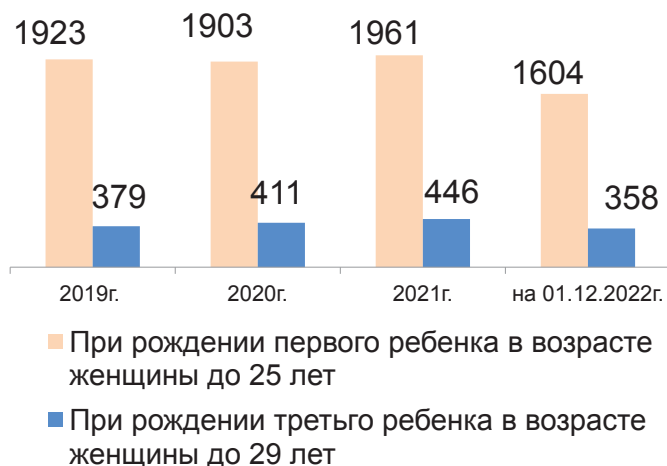
Объемы финансирования национального проекта «Демография» в 2022г. в Республике Татарстан (млн.рублей)

Наименование проекта	План млн. руб	в т.ч. бюджет	
		РФ	РТ
1. Финансовая поддержка семей при рождении детей (Минтруд РТ, Минздрав РТ)	5 184,3	3 683,9	1 500,4
2. Содействие занятости (Минтруд РТ, Минобраз РТ)	73,6	59,6	14,0
3. Старшее поколение (Минтруд РТ, Минздрав РТ)	99,6	76,9	22,7
4. Укрепление общественного здоровья (Минздрав РТ)	11,6	0	11,6
5. Спорт – норма жизни (Минспорта РТ)	355,3	271,9	83,4
Всего по национальному проекту «Демография»:	5724,4	4092,3	1632,1

Демографические показатели рождаемости в Республике Татарстан



Единовременные выплаты женщинам, проживающим на селе



Демографическая ситуация

В Республике Татарстан, как и в Российской Федерации в целом, отмечается снижение уровня рождаемости.

По итогам 2022г. (оценка) в Республике Татарстан:

- рождений – **36 200** человек;
- смертность – **43 817** человек;
- естественная убыль – **7 617** человек.

Федеральный проект «Финансовая поддержка семей при рождении детей»:

Федеральные мероприятия:

Ежемесячная выплата в связи с рождением (усыновлением) первого ребенка до достижения возраста 3 лет в размере **11 476** рублей для семей, среднедушевой доход которых не превышает **25 792** рубля (2-кратный ПМ трудоспособного населения в РТ, в 2022г. – **12 896** рублей). Получатели – **34 092** человека (на 01.12.2022г.). **Направлено 3,68** млрд. рублей (бюджет РФ).

Республиканские мероприятия:

Направлено 121,3 млн. рублей (бюджет РТ) на единовременные выплаты женщинам, проживающим на селе, при рождении:

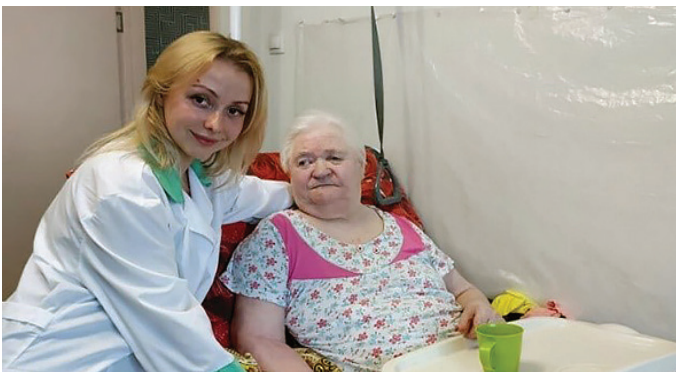
- первого ребенка в возрасте женщины до 25 лет – **50** тыс. рублей;
- третьего и каждого последующего ребенка в возрасте женщины до 29 лет – **100** тыс. рублей.

Количество получателей с 2018г. – **10 812** женщин, в т.ч. в 2022 году – **1 962** человека.

Федеральный проект «Старшее поколение»:

Федеральные и республиканские мероприятия:

1. Создание системы долговременного ухода за гражданами пожилого возраста и инвалидами в **45** районах Республики Татарстан:



➤ охват граждан старше трудоспособного возраста социальными услугами, от общего числа лиц старше трудоспособного возраста – **5,5 %** (план – **4,88 %**);

➤ охват долговременным уходом **6,1** тыс. человек, **33,2 %** от лиц, нуждающихся в долговременном уходе (план – **30 %**);

➤ создано **48** «Школ ухода» в КЦСОН (обучено **2,8** тыс. родственников);

➤ охват услугой «Сиделка» – **301** человек;

➤ функционирование **50** отделений (групп) дневного пребывания для пожилых и инвалидов – охват **1** тыс. человек;

➤ создано **35** приемных семей для пожилых в **33** муниципальных районах Республики Татарстан;

➤ созданы **16** пунктов проката технических средств реабилитации на базе Комплексных центров социального обслуживания.

Направлено 84,0 млн. рублей, в т.ч.:

68,04 млн. рублей – бюджет РФ;

15,96 млн. рублей – бюджет РТ.

2. Доставка **62,2** тыс. лиц **65+**, проживающих на селе, в медицинские организации, в т.ч. **38,7** тыс. человек – на диспансеризацию и профилактические осмотры (**23,7 %** от лиц **65+**, проживающих на селе).

3. Пилотный проект по вовлечению частных медицинских организаций в оказание медико-социальных услуг лицам **65+**. Охват **97** человек услугами **2** частных медицинских организаций.

Направлено 8,43 млн. рублей (бюджет РФ).

Федеральный проект «Содействие занятости»:

Федеральные мероприятия:

1. Обучение и дополнительное профессиональное образование за счет средств бюджета РФ отдельных категорий граждан (Постановление Правительства РФ от 13.03.2021 №369):



Заявки на прохождение обучения подавались гражданами самостоятельно на платформе «Работа в России». Охват **9,2** тыс. человек (план – **8,2** тыс. человек), в т.ч.:

➤ **3,0** тыс. безработных граждан и работников, находящихся под риском увольнения; граждан предпенсионного возраста и граждан в возрасте **50+**;

➤ **4,3** тыс. женщин, находящихся в отпуске по уходу за ребенком до 3 лет; женщин, не состоящих в трудовых отношениях и имеющих детей в возрасте до 7 лет включительно;

➤ **1,9** тыс. человек – отдельные категории молодежи в возрасте до 35 лет включительно.

Уровень трудоустройства после обучения составляет **87 %** (план – **75 %**).

2. На базе Центра занятости населения Кукморского муниципального района создан Кадровый центр «Работа России» (всего в РТ за 2019-2022гг. создано **3** Кадровых центра «Работа России»).

Направлено 1,99 млн. рублей, в т.ч.:

1,61 млн. рублей – бюджет РФ;

0,38 млн. рублей – бюджет РТ.

Задачи Национального проекта «Демография» в Республике Татарстан на 2023г.

1. Увеличение до **32 %** доли граждан старше трудоспособного возраста и инвалидов, получающих услуги в рамках системы долговременного ухода.

2. Обеспечение **5,1 %** граждан старше трудоспособного возраста социальными услугами от общего числа лиц старше трудоспособного возраста.

3. Увеличение до **20 %** доли граждан в возрасте **65+**, проживающих на селе, охваченных профилактическими осмотрами и диспансеризацией, от общего количества лиц в возрасте **65+**, проживающих на селе.



Показатели Национального проекта «Демография»

Наименование показателя	Единица измерения	Базовое значение		Значение показателей						
		значение	дата расчета (мм.гг)	2019 г.	2020 г.	2021г.	2022 г.	2023 г.	2024 г.	
				(факт)	(факт)	(факт)	(план)	(факт на 01.12.22)	(план)	(план)
Региональная составляющая федерального проекта «Разработка и реализация программы системной поддержки и повышения качества жизни граждан старшего поколения – «Старшее поколение»										
1. Доля граждан старше трудоспособного возраста и инвалидов, получающих услуги в рамках системы долговременного ухода, от общего числа граждан старшего трудоспособного возраста и инвалидов, нуждающихся в долговременном уходе	Процент	4,4	12.20	X	X	5,8	30	33,2	32	35
2. Доля граждан старше трудоспособного возраста и инвалидов, получивших социальные услуги в организациях социального обслуживания, от общего числа граждан старшего трудоспособного возраста и инвалидов	Процент	3,4	12.20	X	X	3,4	4,88	5,5	5,1	5,11
3. Уровень госпитализации на геронтологические койки лиц старше 60 лет на 10 тыс. населения соответствующего возраста	Условная единица	0,4	12.17	15,9	23,9	27,8	39,3	42,8	56,1	56,1

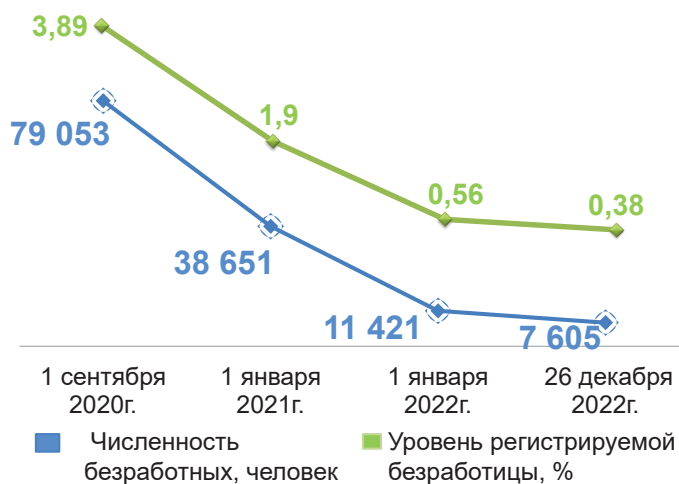
Наименование показателя	Единица измерения	Базовое значение		Значение показателей						
		значение	дата расчета (мм.гг)	2019 г. (факт)	2020 г. (факт)	2021г. (факт)	2022 г. (план)	2022 г. (факт на 01.12.22)	2023 г. (план)	2024 г. (план)
4. Охват граждан старше трудоспособного возраста профилактическими осмотрами, включая диспансеризацию	Процент	16,95	12.17	22,5	13,8	18,4	25,4	37,0	65,3	70
5. Доля лиц старше трудоспособного возраста, у которых выявлены заболевания и патологические состояния, находящиеся под диспансерным наблюдением	Процент	49,4	12.17	56,4	45,2	64,5	69,1	73,0	80	90
Региональная составляющая федерального проекта «Содействие занятости»										
1. Доступность дошкольного образования для детей в возрасте от 1,5 до 3 лет	Процент	43,53	01.18	0	0	77,46	82,77	86,79	100	100
2. Количество дополнительно созданных мест с целью обеспечения дошкольным образованием детей в возрасте до 3 лет нарастающим итогом	Тысяча мест	3,2	01.20	0	0	8,25	8,35	8,35	8,79	8,79

Занятость населения

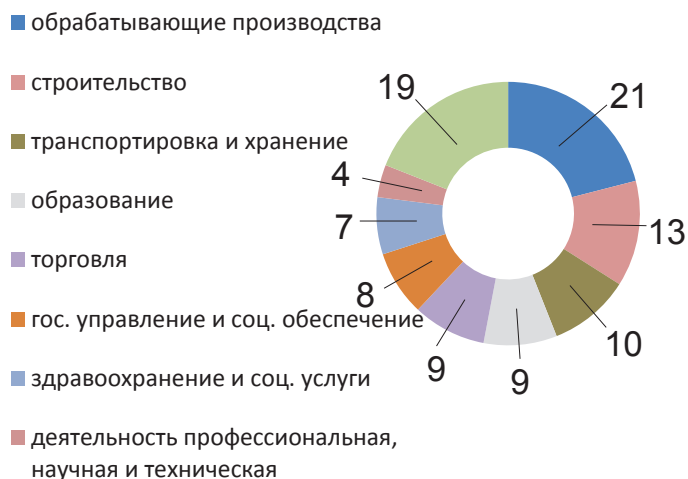
Уровень регистрируемой безработицы в регионах ПФО (%)



Численность безработных и уровень безработицы



Структура потребности экономики Республики Татарстан в кадрах (%)



Характеристика

Численность рабочей силы в Республике Татарстан – **2 028,0** тыс. человек.

Уровень занятости населения в Республике Татарстан – **62,6 %** (ПФО – **59,5 %**, РФ – **60 %**).

Уровень общей безработицы по методологии МОТ по оценке за 11 месяцев 2022г. – **2,3 %**, (2021г. – **2,6 %**).

Регистрируемая безработица – **0,38 %**. На 01.01.2022г. – **0,56 %**.

На учете в качестве безработных состоит **7,6** тыс. человек. На 01.01.2022г. – **11,4** тыс. человек.

С начала 2022 года в центры занятости населения в целях поиска работы обратилось **66,1** тыс. человек, трудоустроено **43,4** тыс. человек, или **65,7 %** от числа обратившихся (за 2021г. – **65 %**).

На платформе «Работа в России» по состоянию на 26.12.2022г. представлено **43,5** тыс. вакансий. Коэффициент напряженности – **0,17** человек на вакансию (или на **1** безработного **6** вакансий).

Наибольшая потребность в кадрах наблюдается в отраслях:

- обрабатывающие производства – **21 %**;
- строительство – **13 %**;
- транспортировка и хранение – **10 %**;
- образование – **9 %**;
- торговля – **9 %**.

Дополнительные мероприятия по снижению напряженности на рынке труда

В 2022г. Республика Татарстан принимала участие в реализации дополнительных мероприятий по снижению напряженности на рынке труда. Объем финансирования в 2022 году – **870,5** млн. рублей, в т.ч. **861,8** млн. рублей (бюджет РФ) и **8,7** млн. рублей (бюджет РТ), что позволило:

Дополнительные мероприятия, направленные на снижение напряженности труда в 2022 году



- сохранить уровень доходов и занятость за счет организации временных работ для **15,4** тыс. работников, находящихся под риском увольнения, на **36** предприятиях;

- организовать в **110** предприятиях общественные работы для **1,1** тыс. безработных граждан;

- охватить профессиональным обучением и дополнительным профессиональным образованием **3,7** тыс. работников, находящихся под риском увольнения, на **14** промышленных предприятиях.

Постановлением Правительства РФ от 13.03.2021г. № 362 установлена **государственная поддержка** юридических лиц, включая некоммерческие организации, и индивидуальных предпринимателей при **трудоустройстве отдельных категорий молодежи до 30 лет** с размером возмещения работодателю до **59,7** тыс. рублей. В 2022г. трудоустроено **1,5** тыс. безработных граждан.

В 2022г. **Центр занятости населения города Набережные Челны** занял **I место** в категории «Лучший Центр занятости населения России 1-го уровня» во **Всероссийском конкурсе профессионального мастерства в сфере содействия занятости населения**.



Трудоустройство инвалидов, обратившихся в службу занятости

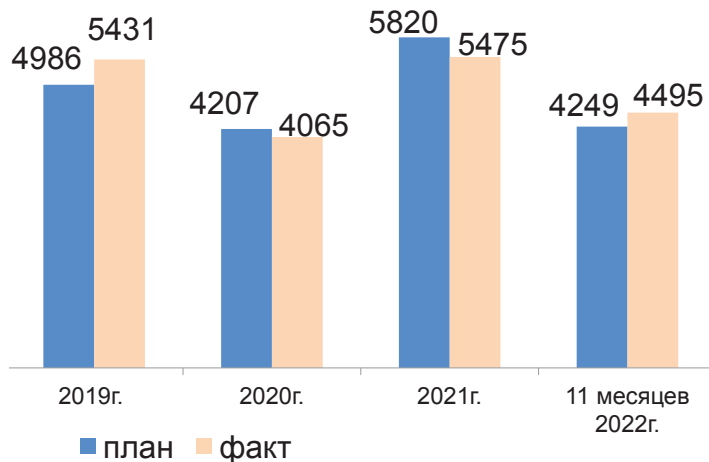


Трудоустройство инвалидов

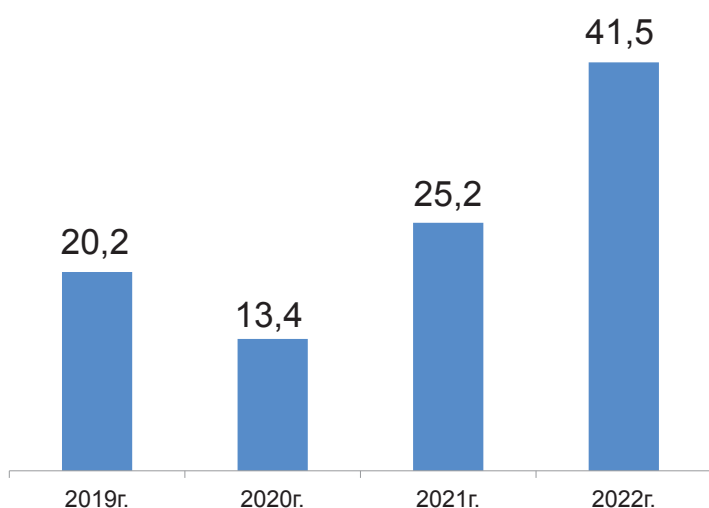
В республике занято трудовой деятельностью **31,2** тыс. инвалидов трудоспособного возраста или **29 %** инвалидов трудоспособного возраста (**108,2** тыс. человек). Через службу занятости нашли работу **1,6** тыс. инвалидов или **68 %** от числа обратившихся (**2,3** тыс. человек).

В 2022г. осуществлено возмещение затрат на оплату труда **5** организациям, образованным общественными объединениями инвалидов гг. Елабуги,

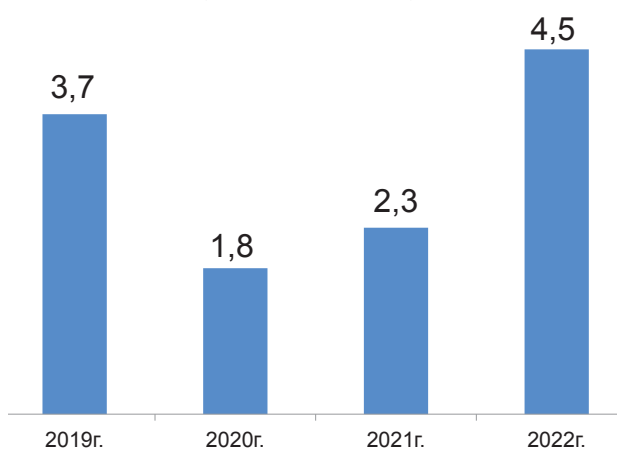
Профессиональное обучение безработных граждан (человек)



Привлечение средств местного бюджета для трудоустройства несовершеннолетних (млн.рублей)



Динамика квоты Республики Татарстан на привлечение иностранных работников (тыс. человек)



Чистополя, Альметьевска, Казани, связанных с сохранением **256** рабочих мест для инвалидов.

Профессиональное обучение безработных граждан

В 2022г. на профессиональное обучение и дополнительное профессиональное образование направлено **4,5** тыс. безработных граждан (**105** % плановой численности – **4,3** тыс. человек).

Трудоустройство несовершеннолетних

На временные работы трудоустроено **12,6** тыс. подростков (**7** % от несовершеннолетних в возрасте от 14 до 18 лет, проживающих в Республике Татарстан).

В **39** муниципальных образованиях выделили **41,5** млн. рублей на оплату труда несовершеннолетних, что на **60,7** % больше, чем в 2021г.

Трудовая миграция

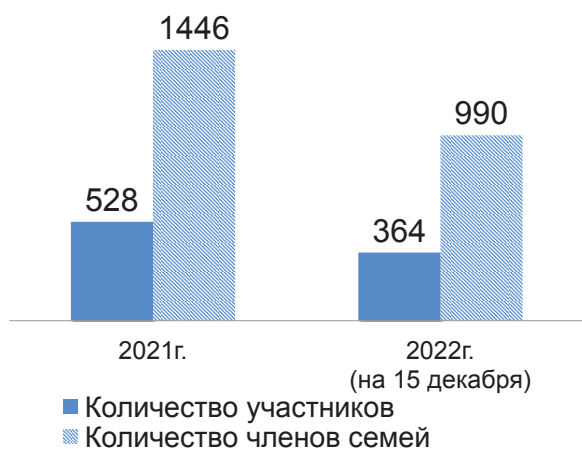
За 2022г. (на 01.12.2022г.) на миграционный учет поставлено **295,6** тыс. иностранных граждан и лиц без гражданства, что на **29** % больше, чем в 2021г. (**228,7** тыс. человек).

На 2022г. объем квоты Республики Татарстан – **881** человек из **38** стран с визовым порядком въезда. В данную квоту включены **31** заявка работодателей.

Государственная программа «Оказание содействия добровольному переселению в Республику Татарстан соотечественников, проживающих за рубежом»

Объемы финансирования программы в 2022г. – **0,6** млн. рублей (бюджет РФ – **0,4** млн. рублей, бюджет РТ – **0,2** млн. рублей). Это: финансовая поддержка участников программы в получении профессионального обучения, компенсирование расходов

Мероприятия Государственной программы «Оказание содействия добровольному переселению в РТ соотечественников, проживающих за рубежом» (человек)



на медицинское освидетельствование, компенсация за найм жилого помещения (50 % фактической платы, установленной договором найма, но не более 6 250 рублей в месяц и не более 6 месяцев).

В 2022г. (на 15.12.2022г.) рассмотрено **447** заявлений граждан, согласовано участие **364** соотечественников и **990** членов семей.

Основные страны исхода: Таджикистан, Узбекистан, Казахстан.

Проблемы на рынке труда

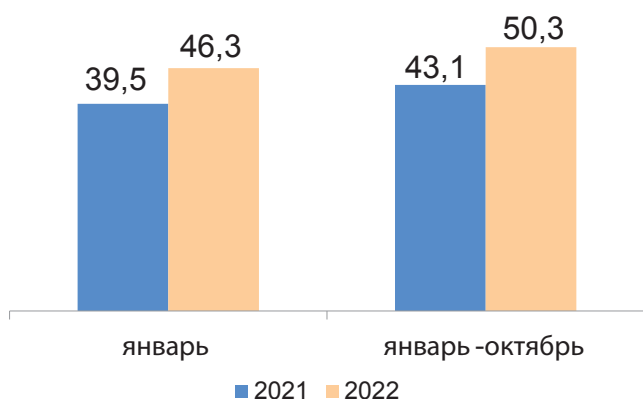
- Кадровый дефицит квалифицированных работников.
- Низкая трудовая мобильность трудовых ресурсов.
- Снижение мотивации у молодежи к традиционной занятости.
- Значительная доля непривлекательных рабочих мест.

Приоритеты и пути решения

- ✓ Использование инструментов привлечения рабочей силы в Республику Татарстан.
- ✓ Персональное сопровождение кадрового обеспечения предприятий, имеющих приоритетное значение для Республики Татарстан, со стороны кадровых консультантов Центров занятости населения.
- ✓ Функционирование институтов карьерных консультантов в Центрах занятости населения.
- ✓ Организация программного обучения взрослого населения востребованным профессиям.
- ✓ Популяризация возможностей Единой цифровой платформы в сфере занятости и трудовых отношений «Работа в России» среди населения и работодателей.
- ✓ Внедрение услуги анализа качества вакансий для работодателей.
- ✓ Совершенствование заказа кадров для образовательных организаций.
- ✓ Ежемесячный анализ последствий рисков высвобождения.

Трудовые отношения

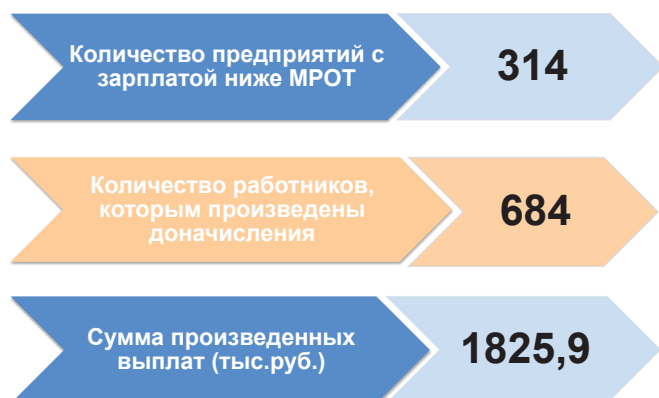
Среднемесячная заработная плата в Республике Татарстан (тыс. рублей)



Просроченная задолженность по заработной плате в регионах ПФО (млн. рублей)



Обеспечение соблюдения МРОТ в Республике Татарстан (МРОТ - 15 279 рублей)



Гарантии в сфере оплаты труда

Среднемесячная заработная плата в Республике Татарстан за январь-октябрь 2022г. – **50 287,7** рублей, при темпе роста на **116,6** %, реальная заработная плата – **101,8** %.

Минимальный размер оплаты труда (МРОТ) с 1 июня 2022г. – **15 279** рублей, в 2023г. – **16 242** рубля.

В РТ с 1 января 2023г. трехсторонним Соглашением о минимальной заработной плате (МЗП) для организаций внебюджетного сектора МЗП составит – **19 565** рублей (в 2022г. – **16 700** рублей).

Величина ПМ в РТ на **2023г.**:

- на душу населения – **12 219** рублей (в 2022г. – 11 832 рубля);
- для детей – **11 852** рубля (в 2022г. – 11 476 рублей);
- для трудоспособного населения – **13 319** рублей (в 2022г. – 12 896 рублей);
- для пенсионеров – **10 508** рублей (в 2022г. – 10 175 рублей).

На 01.12.2022г. в Республике Татарстан **задолженность** по заработной плате **отсутствует**.

Во взаимодействии с Прокуратурой Республики Татарстан проверены **325** работодателей, выявлено **397** фактов задержки выплаты заработной платы на момент проверок.

По итогам принятых мер выплачена задержанная заработная плата на сумму **237,7** млн. рублей.

Обеспечение соблюдения МРОТ

За 11 месяцев 2022г. территориальными межведомственными комиссиями рассмотрено **3 664** предприятия, выявлено **314** предприятий, на которых производилась выплата заработной платы ниже

Работа по сокращению «неформального» рынка труда

Количество заключенных трудовых договоров

План 2022 г.
19 550



План 2023 г.

Факт на 20.12.2022г.
18 913 (96,7%)

19 550

За январь-ноябрь 2022 г.

Р 28,7 % (на 1247,4 млн. рублей)
рост объемов поступлений НДФЛ



МРОТ 703 работникам. По результатам проведенной работы в 305 организациях 684 работника получили доначисленную заработную плату в сумме 1 825,9 тыс. рублей и произведены налоговые отчисления на сумму 346,7 тыс. рублей.

В 2022 году наблюдается тенденция снижения количества организаций, выплачивающих заработную плату ниже МРОТ, с 1049 до 705 организаций.

Легализация трудовых отношений

В рамках снижения объемов неформальной занятости на 26.12.2022г. заключены 18 957 трудовых договоров, продолжает действовать – 18 913 (план – 19 550 договоров).

Объем НДФЛ с января по ноябрь 2022г. увеличился на 28,7 % (на 1247,4 млн. рублей).

Проблемы

- Наличие в республике организаций, выплачивающих заработную плату ниже МРОТ (705 организаций).
- Наличие неофициальной занятости.

Приоритеты и пути решения

- ✓ Усилить взаимодействие с контрольно-надзорными и правоохранительными органами и обеспечить оперативное принятие мер, направленных на погашение задолженности по заработной плате в организациях, экономически неактивных и/или признанных банкротами.
- ✓ Обеспечить широкое проведение информационно-разъяснительной работы о негативных последствиях осуществления работы без оформления трудовых отношений.
- ✓ Снижение числа организаций, выплачивающих заработную плату ниже МРОТ.

Охрана и условия труда

Производственный травматизм в Республике Татарстан



* несчастные случаи со смертельным исходом, расследованные за 11 месяцев 2022г. (Гострудинспекция РТ).

Производственный травматизм по отраслям экономики (%)



Характеристика

За 2019 – 2022 годы число пострадавших на производстве со смертельным исходом снизилось в **2** раза.

Наибольшее количество пострадавших зарегистрировано на предприятиях:

- обрабатывающих производств – **36** человек, в т.ч. **4** случая со смертельным исходом;
- транспортировки и хранения – **35** человек, в т.ч. **10** случаев со смертельным исходом;
- строительства – **9** человек, в т.ч. **1** случай со смертельным исходом;
- добыча полезных ископаемых – **8** человек, в т.ч. **2** случая со смертельным исходом;
- торговли – **7** человек, в т.ч. **1** случай со смертельным исходом.

В республике действуют **135** аккредитованных Минтрудом России организаций, обучающих вопросам охраны труда.

Республика Татарстан вошла в 10-ку лучших из 85 субъектов Российской Федерации в рейтинге по уровню соблюдения трудового законодательства, заняв **9** место.

Проблемы

- Медленная адаптация системы управления охраной труда предприятий к масштабным изменениям законодательства.
- Неприменение работодателями риск-ориентированного подхода.

Приоритеты и пути решения

- ✓ Снижение количества травм на производстве от предотвратимых причин.
- ✓ Использование риск-ориентированного подхода при оценке уровня условий и охраны труда на предприятиях.
- ✓ Организация и проведение в трудовых коллективах республики информационно-разъяснительных мероприятий по мотивации к безопасному труду.



Социальная защита

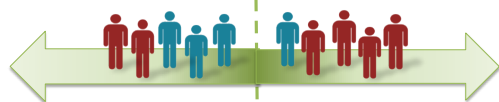
Система региональных мер социальной поддержки в Республике Татарстан

01.01.2015

01.12.2022

0,99 (73%)
млн. человек

0,17 (19%)
млн. человек



0,37 (27%)
млн. человек

0,71 (81%)
млн. человек

**Получатели
категорийных / адресных мер**

Получатели социальных выплат, имеющие налоговую задолженность

Категория	Получателей всего, человек	в том числе имеющих задолженность, чел.		% снижения приостановленных выплат (ноябрь 2022г. к январю 2021г.)
		январь 2021 года	ноябрь 2022 года	
Многодетные семьи (родители и дети)	194 553	48 247	11 630	-75,9
Семьи, имеющие детей в возрасте до 16 лет	39 811	13 592	890	- 93,4
Региональные льготники (ветераны труда, труженики тыла, награжденные гос. наградами РТ, пострадавшие от полит. репрессий и т.д.)	235 804	27 426	2 456	- 91,0
Итого	470 168	89 265	14 976	- 83,2

Ежемесячная выплата на детей 3-7 лет

Получатели: семьи с доходом на человека, меньше ПМ на душу населения в РТ в 2022г. - **11 832 рубля**

Размеры в РТ: в 2022 г.

50 % ПМ детей: **5 738 рублей**

75 % ПМ детей: **8 607 рублей**

100 % ПМ детей: **11 476 рублей**

Получатели в 2022г.: **75,05 тыс. детей.**

Направлено: **6 443,3 млн рубля**, в т.ч:
3 866,0 млн рублей – бюджет РФ;
2 577,3 млн рублей – бюджет РТ.

Социальная поддержка в Республике Татарстан

В Республике Татарстан сформирована развитая система мер социальной поддержки, включающая **6** федеральных и **55** республиканских мер.

Максимальное число получателей в 2022г. составило **1,29** млн. человек, в т.ч. **0,88** млн. человек – получатели региональных социальных выплат.

Из них число получателей адресных мер – **0,71** млн. человек или **81 %** (в 2021г. – **81 %**).

Информация по получателям социальных выплат, имеющим налоговую задолженность

С 1 января 2021 года в соответствии с законодательством Республики Татарстан меры социальной поддержки, установленные на республиканском уровне, не предоставляются при наличии у получателей задолженности по налогам, сборам и иным обязательным платежам в бюджеты бюджетной системы Российской Федерации.

На ноябрь 2022г. общее количество граждан республики, которым приостановлено предоставление мер социальной поддержки по причине налоговой задолженности, составило **14 976** человек. В сравнении с началом 2021 года количество снизилось на **74 289** человек или в **6** раз (с **89 265** до **14 976**).

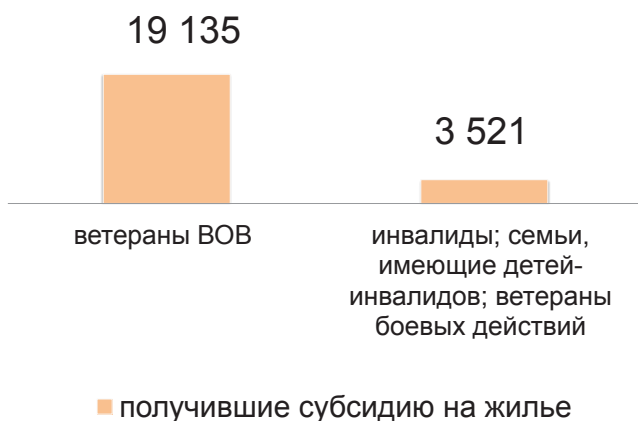
Меры социальной поддержки семей с детьми

В РТ внедрены дополнительные меры социальной поддержки:

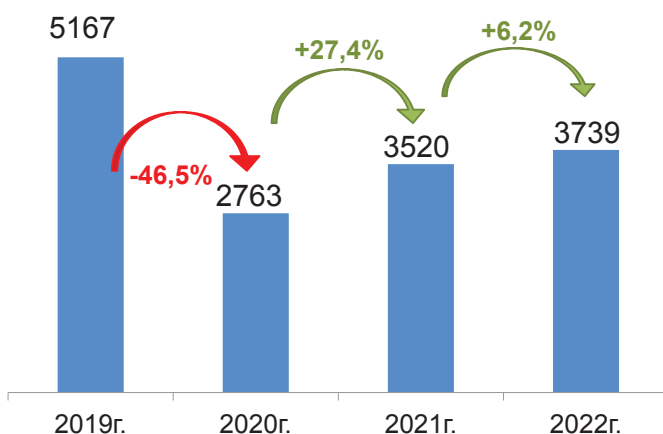
- освобождение от оплаты за детский сад **многодетных семей** с доходами ниже ПМ на душу населения в РТ (2022г. – 11 832 рубля). Получатели – **6,2** тыс. человек;
- электронный сертификат на лекарства - **10** тыс. рублей в год детям в возрасте



Обеспечение жильем ветеранов Великой Отечественной войны, инвалидов, иных категорий граждан (человек)



Обеспечение путевками на санаторно-курортное лечение пенсионеров (человек)



до 3 лет из семей с доходами ниже ПМ на душу населения в РТ (2022г. – 11 832 рубля). Получатели – **23,8** тыс. детей;

– комплект детских принадлежностей для семей с новорожденными с доходами ниже ПМ на душу населения в РТ (2022г. – 11 832 рубля). Охват в 2022г. – **2,8** тыс. детей.

– единовременная денежная выплата в размере **20** тыс. рублей на несовершеннолетних детей из семей граждан, участвующих в специальной военной операции.

В Республике Татарстан учреждена новая государственная награда – **медаль «Родительская доблесть»** для семей, которые воспитывают или воспитали семерых и более детей. Одному из родителей (усыновителей) выплачивается единовременное денежное вознаграждение в размере **100** тысяч рублей. Данной медалью в 2022 году награждены **9** родителей.

Обеспечение жильем ветеранов Великой Отечественной войны, инвалидов, иных категорий граждан

За период действия Указа Президента Российской Федерации от 7 мая 2008 г. № 714 на улучшение жилищных условий **19 135** ветеранов Великой Отечественной войны направлено **20 158,1** млн. рублей.

С 2006 года на улучшение жилищных условий **3 521** инвалиду; семей, имеющих детей-инвалидов; ветеранов боевых действий направлено **2 263,2** млн. рублей.

В 2022г. выделено:


- **25,5** млн. рублей – на обеспечение субсидиями **7** ветеранов Великой Отечественной войны;

- **300,8** млн. рублей – на обеспечение субсидиями **171** инвалида; семей, имеющих детей-инвалидов; ветеранов боевых действий.

Обеспечение путевками на санаторно-курортное лечение пенсионеров

В 2022 году оздоровление на льготных условиях в санаторно-курортных организациях республики получили **3 739** пенсионеров.

Предоставление государственных услуг в сфере социальной защиты

 Социальная защита: пособия, выплаты, субсидии, компенсации, запись на прием	2015 год	2022 год
	Всего заявлений	743 753
из них в Э-виде	154 369	1 083 709
	21%	90%

Оказание государственной социальной помощи на основании социального контракта в 2022 году

заключен 7 261 социальный контракт, объем финансирования 639,48 млн. рублей	Охвачено гос. социальной помощью на основании социального контракта 16 305 человек	поиск работы 4 375 человек; открытие ИП 2 227 человек; ведение ЛПХ 152 человека; иные мероприятия 507 человек
--	---	--

Размеры:

ежемесячного социального пособия – **12 896** рублей;
 единовременной выплаты на открытие ИП – не более **350** тыс. рублей;
 единовременной выплаты по ведению ЛПХ – не более **200** тыс. рублей.

Цифровизация социальных услуг

За 2022г. услуги в электронном виде оказаны **90 %** граждан (**1,08** млн.человек) от общего числа заявителей – получателей мер социальной поддержки.

Снижение бедности

По результатам 2021 г. в Республике Татарстан уровень бедности – **6,2 %** или **240,6** тыс. человек имели доходы ниже прожиточного минимума на душу населения (2021г. – **9 955** рублей). Это **5** место в РФ (Ямало-Ненецкий АО – **1** место (**4,7 %**), г.Санкт-Петербург – **2** место (**5,1 %**), г.Москва – **3** место (**5,6 %**), Московская обл. – **4** место (**6 %**), общероссийский уровень – **11 %**. По 2022г. прогноз по уровню бедности в Республике Татарстан – **6,0 %** (план – **6,0 %**).

Государственная социальная помощь

На 26.12.2022г. заключено **7,3** тыс. социальных контрактов (**16,3** тыс.человек – членов малообеспеченных семей).

93 % контрактов направлено на обеспечение трудовой занятости **6 747** граждан.

Приоритеты и пути решения

✓ Обеспечение оперативного и качественного предоставления мер социальной поддержки и услуг членам семей граждан, участвующих в специальной военной операции.

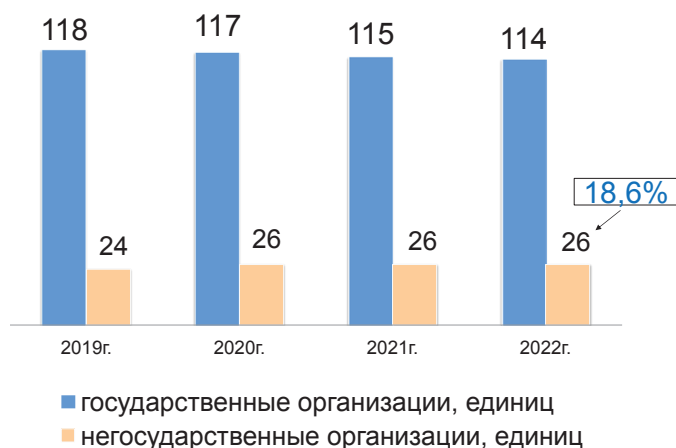
✓ Переход на организацию санаторно-курортного лечения работников бюджетных учреждений посредством предоставления им сертификатов для самостоятельного выбора санаторно-курортных организаций.



Перечень организаций социального обслуживания



Количество организаций социального обслуживания в Республике Татарстан



Динамика численности обслуженных стационарными учреждениями социального обслуживания (человек)



Характеристика

В системе социального обслуживания населения функционирует **114** государственных организаций. Уровень обеспеченности населения социальными услугами составляет **100 %**. Услуги предоставлены более **184** тыс. граждан.

В настоящее время в Реестр поставщиков социальных услуг включены **26** негосударственных организаций, что составляет **18,6 %** (план – **18,4 %**).

Кроме того, функционирует Республиканский ресурсный центр, осуществляющий организационное и информационно-методическое обеспечение деятельности организаций социального обслуживания.

Стационарное обслуживание граждан пожилого возраста и инвалидов

Социальные услуги в стационарных формах обслуживания оказывают **34** учреждения. За 11 месяцев 2022г. обслужено: **2 639** человек – в **6** домах-интернатах, предназначенных для граждан, имеющих психические расстройства;

2 303 человека – в **26** домах-интернатах для престарелых и инвалидов;

252 человека – в **2** детских домах-интернатах, предназначенных для граждан, имеющих психические расстройства.

Социальное обслуживание на дому

Обслужено на дому – **17 586** человек, в т.ч. бесплатно – **5 242** человека.

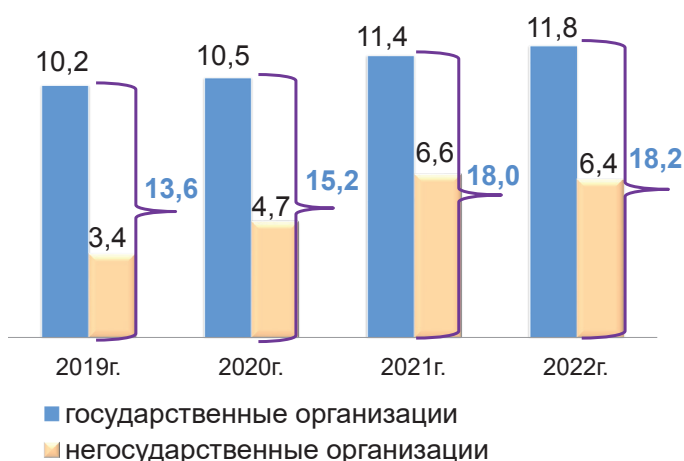
Создано **35** приемных семей в **33** муниципальных районах Республики Татарстан.

Социальная реабилитация инвалидов

Услуги по социальной реабилитации оказываются:

– **6** центрами реабилитации инвалидов, **12** детскими реабилитационными центрами, **11** негосударственными организациями (**3** – для взрослых, **8** – для детей).

Численность обслуженных в реабилитационных учреждениях (тыс. человек)



Сопровождаемое проживание инвалидов с ментальными нарушениями



Формы устройства несовершеннолетних, выбывших из социальных приютов Республики Татарстан в 2022г. (человек)



Обслужен **6 101** инвалид (в т.ч. **640** человек – в негосударственных организациях), **12 150** детей-инвалидов и детей с ограниченными возможностями здоровья (в т.ч. **5 763** человека – в негосударственных организациях);

- **389** семьям, воспитывающим **396** детей-инвалидов, предоставлялись услуги на дому;

- **6** социально-реабилитационными отделениями КЦСОН обслужено **3 117** граждан пожилого возраста, а также **5 556** инвалидов в **9** негосударственных организациях.

За 11 месяцев 2022г. в реабилитационных центрах для детей и подростков с ограниченными возможностями, в т.ч. у негосударственных поставщиков, услуги ранней помощи предоставлены **5 199** детям с ограниченными возможностями здоровья (в 2021г. – **4 703** ребенка), из них **2 523** ребенка – в негосударственных организациях (в 2021г. – **1 921** человек).

В **8** домах-интернатах, предназначенных для граждан, имеющих психические расстройства, в т.ч. **2** детских:

- ✓ **164** получателя социальных услуг прошли обучение социально-бытовым навыкам самостоятельного проживания;

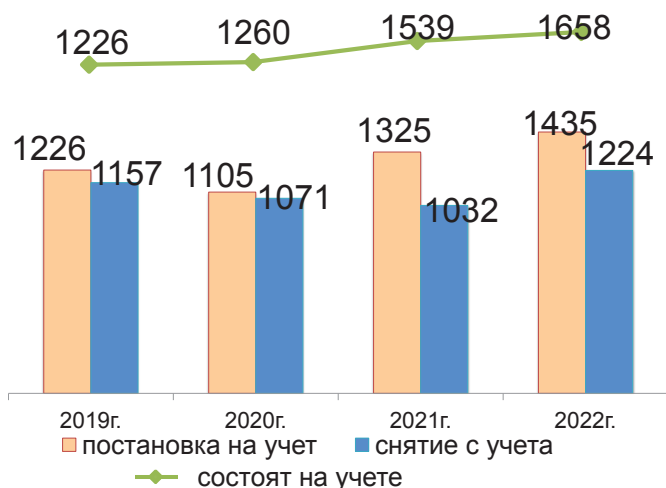
- ✓ **86** получателей социальных услуг охвачены обучением по программам основного общего образования;

- ✓ **19** получателей социальных услуг охвачены обучением по программам профессионального образования.

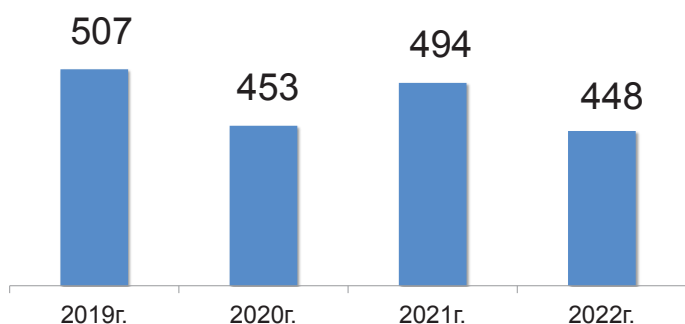
На базе **Республиканского центра социальной реабилитации инвалидов «Идель»** функционирует отделение для **тренировочного сопровождаемого проживания инвалидов** от 18 до 40 лет с ментальными нарушениями, где в 2022г. **73** человека, из них **9** инвалидов, проживающих в семьях, освоили социально-бытовые и трудовые навыки.

За 11 месяцев 2022г. в **14** приютах для детей и подростков обслужено **1 376** несовершеннолетних (в 2021г. – **1 388** детей). Из

Динамика постановки и снятия семей с межведомственного патронажа (количество семей)



Количество обслуженных лиц БОМЖ (человек)



Региональный гос.контроль (надзор) в сфере социального обслуживания в 2022г.



социальных приютов с семейной формой жизнеустройства выбыло **92,3 %** (в 2021г. – **91 %**) несовершеннолетних (**820** детей).

На межведомственном патронате находилось **1 658** семей, что в сравнении с 2021г. больше на **9 %**.

С межведомственного патроната снято **1 224** семьи, в том числе с положительной реабилитацией – **1 014** семей (**82,8 %**). Без достижения результатов снято 210 семей (**17,2%**), в том числе **90** семей – в связи с лишением родителей прав на воспитание детей.

За 11 месяцев 2022г. в **2** Центрах БОМЖ реабилитацию прошли **448** человек (в 2021г. – **494** человека). В результате:

121 – восстановлены личные документы (паспорт, полис ОМС, пенсионное свидетельство, ИНН);

84 – трудоустроены;

2 – поставлены на учет в центры занятости населения;

18 – восстановили контакты с родственниками и вернулись в семьи;

42 – впервые назначена пенсия;

20 – установлена инвалидность;

4 – оказано содействие в прохождении переосвидетельствования для изменения группы инвалидности;

65 – оформлены в дома-интернаты.

Региональный гос.контроль (надзор) в сфере социального обслуживания

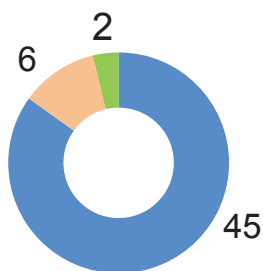
В 2022г. в соответствии с Постановлением Правительства РФ от 10 марта 2022 г. №336 «Об особенностях организации и осуществления государственного контроля (надзора), муниципального контроля» проведены:

14 профилактических визитов (выданы рекомендации);

1 плановая проверка (выдано предписание);

1 контрольное мероприятие без взаимодействия с поставщиком социальных услуг (выдано предостережение).

Независимая оценка оказания услуг в 2022г.



- Комплексные центры социального обслуживания населения
- Негосударственные организации
- Детские дома-интернаты, предназначенные для граждан, имеющих психические расстройства



В 2022г. независимая оценка проведена в **53** организациях социального обслуживания, или **39 %** от общего числа организаций, подлежащих независимой оценке.

Результаты независимой оценки качества представлены на официальном сайте для размещения информации о государственных и муниципальных учреждениях bus.gov.ru и на официальном сайте Министерства труда, занятости и социальной защиты РТ, раздел «Независимая оценка качества условий оказания услуг».

Изучение условий жизнедеятельности пожилых граждан

За 2022г. подомовыми (поквартирными) обходами охвачено **61,1** тыс. одиноких и одиноко проживающих граждан, достигших возраста **80 лет** (**100 %** от нуждающихся).

Из них:

- **1 112** человек приняты на надомное обслуживание;
- **38** человек направлены на реабилитацию в учреждения социального обслуживания;
- **24** человека направлены в дома-интернаты для престарелых и инвалидов;
- **50 828** человек прошли инструктаж по безопасности эксплуатации электрического и газового оборудования.

Спартакиады и соревнования

В 2022г. в VII Республиканском фестивале самодеятельных исполнителей среди ветеранов «Балкыш» («Сияние») приняли участие **25,0** тыс. человек.

Команды получателей социальных услуг домов-интернатов, предназначенных для граждан, имеющих психические расстройства, Республики Татарстан заняли:

➤ в апреле в г. Санкт-Петербурге во **Всероссийской Спартакиаде Специальной Олимпиады по мини-футболу** – **1 место**;

➤ в мае в г. Сочи на **Всероссийских соревнованиях по мини-футболу «Кубок Федерации ЛИН 2022 года»** – **3 место**;



➤ в июне в г.Казани на **Всероссийской Спартакиаде Специальной Олимпиады России по женскому мини-футболу «Матч Добра»** сборная – **1 место**;

➤ в октябре в г.Адлере на **Всероссийских соревнованиях по мини-футболу «Кубок федерации спорта ЛИН-2022»** – **4 место**;

➤ в октябре в г. Санкт-Петербурге на **Всероссийской Спартакиаде Специальной Олимпиады по футболу** – **1 место**.



С целью поддержания здоровья и улучшения самочувствия получателей социальных услуг в учреждениях социального обслуживания населения, предоставляющих услуги лицам с инвалидностью, продолжается применение внедренных с 2021г. программ Специальной Олимпиады («Молодые атлеты», «FIT 5 (хорошая физическая форма)», «Тренировка двигательной активности (МАТР)»).

В 2022 году в **26** учреждениях социального обслуживания проведено **15,9** тыс. занятий, охвачено **6,8** тыс. человек.



21 сентября 2022г. прошел круглый стол «Реабилитационный маршрут ребенка с ментальными нарушениями: запросы общества» как онлайн-мероприятие деловой программы **XIII Всероссийского Форума «Вместе – ради детей! Доступная и качественная помощь»**.

Абилимпикс-2022

С 11 апреля по 24 мая 2022г. в Республике Татарстан прошел Региональный отборочный этап VIII Национального чемпионата по профессиональному мастерству среди инвалидов и лиц с ограниченными возможностями здоровья «Абилимпикс-2022» президентской платформы «Россия – страна возможностей». Соревнования проходили по **87** компетенциям.

Всего за период с 2018 по 2022 годы в соревнованиях «Абилимпикс»



ВМЕСТЕ – РАДИ ДЕТЕЙ!
ДОСТУПНАЯ И КАЧЕСТВЕННАЯ ПОМОЩЬ
XIII Всероссийский форум





в Республике Татарстан приняли участие **1 712** человек. С 2018 г. по настоящее время участниками:

регионального этапа чемпионата стали **119** получателей социальных услуг, из них победителями – **37**;

национального этапа чемпионата – **30** получателей социальных услуг, из них победителями **18**.

Проблемы

➤ Обеспечение социальными услугами лиц с ментальными нарушениями.

➤ Востребованность в расширении социальных услуг для ухода за пожилыми гражданами и инвалидами в организациях всех форм собственности.

Приоритеты и пути решения

✓ Реализация общественного проекта Приволжского федерального округа «Ментальное здоровье».

✓ Реализация Концепции комплексного сопровождения людей с расстройствами аутистического спектра и другими ментальными нарушениями.

✓ Увеличение охвата детей-инвалидов услугами социального обслуживания до **15 %** от числа детей-инвалидов, проживающих в районе.

✓ Продолжение реализации Благотворительного проекта «Сможем вместе» в: **14** социальных приютах для детей и подростков;

12 детских реабилитационных центров для детей и подростков с ограниченными возможностями.

✓ Внедрение социальными приютами технологий работы по развитию у воспитанников навыков предпринимательства.

✓ Оказание всесторонней помощи семьям с детьми, находящимся в социально опасном положении.



Доступная среда



ПЛАН МЕРОПРИЯТИЙ («ДОРОЖНАЯ КАРТА») на период до 2030 года

2022 год

20 объектов

24 млн. рублей

ИНДИКАТОР ОЦЕНКИ ЭФФЕКТИВНОСТИ:
«Доля доступных для инвалидов и других маломобильных групп населения приоритетных объектов социальной, транспортной, инженерной инфраструктур в общем количестве приоритетных объектов в Республике Татарстан»

69,9%



Характеристика

С 2011г. по 2021г. адаптирован **921** объект во всех приоритетных для инвалидов сферах жизнедеятельности.

Общий объем затраченных средств составил более **2,6** млрд. рублей.

С 2021г. реализация мероприятий по созданию условий доступности для инвалидов осуществлялась собственниками объектов за счет средств региональных программ, мероприятий «дорожных карт».

В рамках республиканской «дорожной карты» по повышению значений показателей доступности для инвалидов объектов и услуг на период до 2030 года в 2022г. на **20** объектах социальной сферы проведены адаптационные работы на общую сумму **24,0** млн. рублей.

На 26.12.2022г. на карту доступности нанесена информация по **6 822** объектам (<http://karta.tatar.ru>).

Проблемы

➤ Несоблюдение условий беспрепятственного доступа инвалидов к объектам социальной, инженерной и транспортной инфраструктур, к местам отдыха и к предоставляемым в них услугам, для самостоятельного передвижения по территории, входа в такие объекты и выхода из них, посадки в транспортное средство и высадки из него, в т.ч. с использованием кресла-коляски.

Приоритеты и пути решения

✓ Адаптация в 2023 году **25** объектов в рамках республиканской «дорожной карты» по повышению значений показателей доступности для инвалидов объектов и услуг на период до 2030г.

✓ Увеличение до **72,4** % доли доступных для инвалидов и других маломобильных групп населения приоритетных объектов социальной, транспортной, инженерной инфраструктуры в общем количестве приоритетных объектов.

Взаимодействие с институтами гражданского общества и информационно-разъяснительная работа

Заседание Общественного совета при Министерстве



В 2022 году проведено 7 заседаний Общественного совета при Министерстве.

Министерством ежегодно проводятся республиканские мероприятия к знаменательным и памятным датам, в том числе посвященные Дню полного освобождения Ленинграда от фашистской блокады, Международному дню освобождения узников фашистских концлагерей, Дню Победы, Дню Героев Отечества, с участием представителей республиканских общественных организаций Героев, ветеранов, пенсионеров и инвалидов.

Согласно статистике размещения новостных сообщений на сайтах республиканских министерств и ведомств, Министерство занимает **1 место по количеству новостных материалов**.

Ежемесячно русскоязычная версия официального сайта Министерства набирает более **283** тыс. просмотров, татароязычная – более **1,3** тыс.

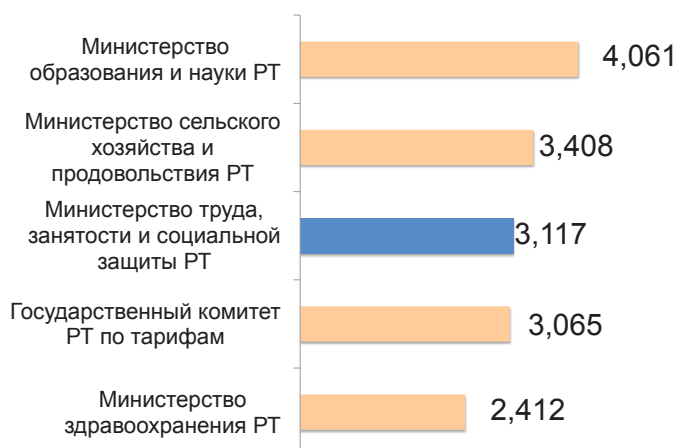
Официальный сайт Министерства входит в **тройку лидеров** по количеству просмотров.

Всего за 2022г. было организовано **14** брифингов, пресс-подходов и пресс-конференций, **19** интервью, **15** прямых эфиров с участием руководства Министерства.

За 2022г. отработан **3 531** инцидент в системе «Инцидент менеджмент».

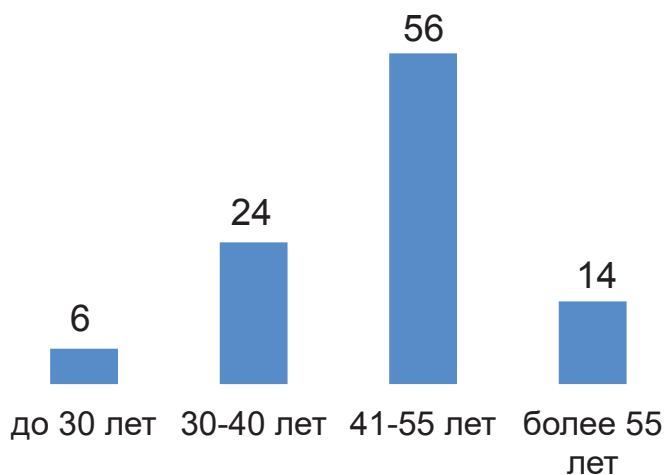
В 2022г. у всех **116** подведомственных Министерству учреждений и **48** Центров занятости населения созданы официальные страницы в социальной сети ВКонтакте, которые служат эффективным каналом взаимодействия с гражданами.

Статистика посещаемости официальных сайтов министерств и ведомств Республики Татарстан (млн. просмотров)

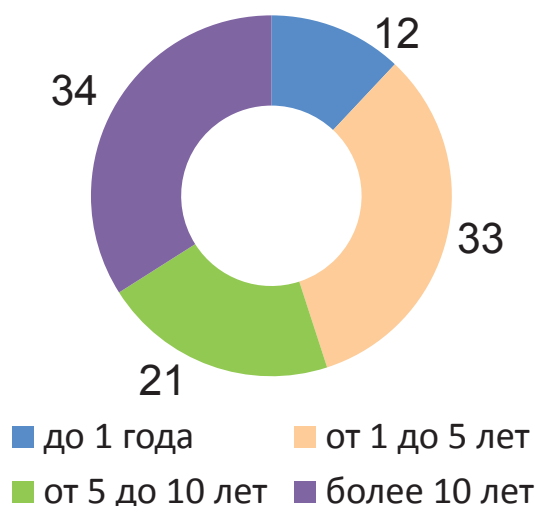


Кадровое обеспечение отрасли

Возрастной состав работников социально-трудовой сферы (%)



Стаж работы в отрасли (%)



Состав работников социально-трудовой сферы по уровню образования (%)



Штатная численность работников отрасли по состоянию на 01.12.2022г. составляет **10 361** единица.

В учреждениях социального обслуживания и социальной защиты Республики Татарстан работают **9 550** человек, из них **2 260** – социальные работники.

В центрах занятости населения работают **811** человек.

В социально-трудовой сфере **34 %** имеют стаж работы более 10 лет, что на **2 %** меньше в сравнении с 2021 годом.

По составу: **9 429 (91 %)** – женщины, **932 (9 %)** – мужчины.

Средний возраст работающих в отрасли – **40-45 лет**, удельный вес молодежи в возрасте до **30 лет** составляет **6 %**, или на **1 %** меньше, чем в 2021 году.

Количество работников, имеющих высшее образование, остается на уровне **46 %** от общего числа работающих.

В 2022 году **6 630** работников отрасли повысили квалификацию, что на **15 %** больше, чем в 2021 году.

В 2022 году высокую оценку своих заслуг получили **98** работников социально-трудовой сферы Республики Татарстан:

24 работника удостоены государственных наград Республики Татарстан;

9 работников отмечены Благодарностью Президента Республики Татарстан;

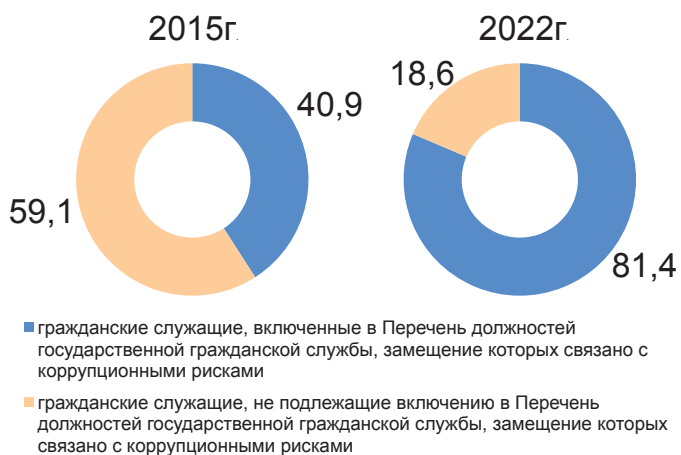
21 работник отмечен Благодарностью Кабинета Министров Республики Татарстан;

10 работников поощрены Благодарственным письмом Председателя Государственного Совета Республики Татарстан;

34 работника отмечены ведомственными знаками отличия Министерства труда и социальной защиты Российской Федерации.

Антикоррупционная политика

Динамика изменения количества государственных гражданских служащих, представляющих сведения о доходах (%)



В Министерстве мероприятия по противодействию коррупции проводятся в рамках **Программы по реализации антикоррупционной политики** на 2022-2025 годы, утвержденной приказом Министерства от 15.04.2019г. № 273.

С 2015г. расширен Перечень должностей государственной гражданской службы, замещение которых связано с коррупционными рисками. В 2022 г. **258** человек, включенных в перечень государственных гражданских служащих, обязанных предоставлять сведения о доходах и обязательствах имущественного характера на себя и членов своих семей (80 % от всех государственных гражданских служащих Министерства) и **165** руководителей подведомственных Министерству учреждений предоставили сведения о доходах и обязательствах имущественного характера на себя и членов своих семей, что составило 100 %.

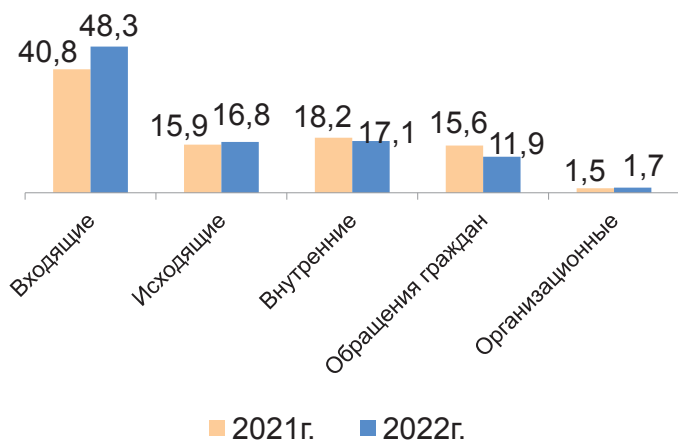
В Министерстве проводится работа по повышению профессиональных компетенций государственных гражданских служащих, руководителей и работников подведомственных учреждений. За период с 2015 по 2022 год обучение прошли **1 120** гражданских служащих Министерства, в т.ч. в 2022 г. – **254** человека.

Приказом Министерства от 04.08.2014г. № 418 утвержден состав Антикоррупционной комиссии.

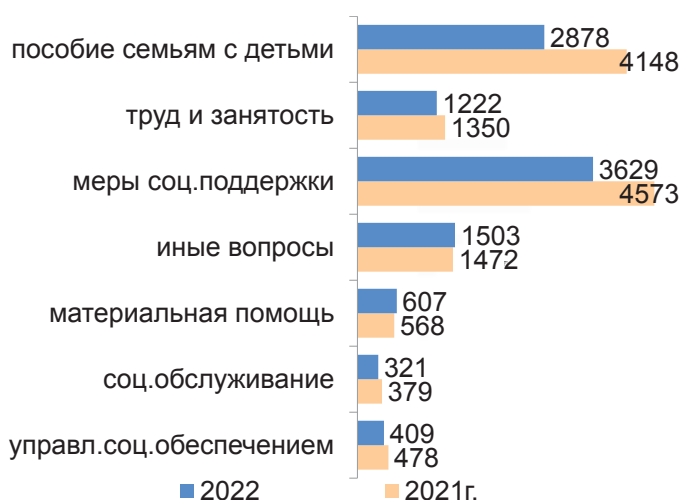
В 2022г. проведено **4** заседания по противодействию коррупции и **4** – по соблюдению требований к служебному поведению государственных гражданских служащих и урегулированию конфликта интересов.

Документооборот и прием населения

Объем документооборота
(тыс. единиц)



Тематика обращений граждан
(человек)



В 2022г. в Министерство поступило входящих документов – **48,3** тыс. единиц, что на **18,3 %** больше, чем в 2021г. (**40,8** тыс. единиц). Количество исходящих документов составило **16,8** тыс. единиц, что на **5,6 %** больше, чем в 2021г. (**15,9** тыс. единиц).

В 2022г. в Министерство поступило **11,9** тыс. обращений граждан (в 2021г. – **15,6** тыс. обращений), из них **62,2 %** – письменные обращения.

В рамках реализации проекта Общероссийского общественного движения «НАРОДНЫЙ ФРОНТ «ЗА РОССИЮ» Министерством в 2022 году рассмотрено **1 560** обращений граждан, поступивших в ходе проведения специальной программы «Прямая линия с Владимиром Путиным».

Прием населения

В 2022г. количество граждан, обратившихся в Министерство на личный прием, увеличилось на **22 %** в сравнении с 2021г. и составило **819** человек. В то же время уменьшилось количество устных обращений по телефону на **24 %**.

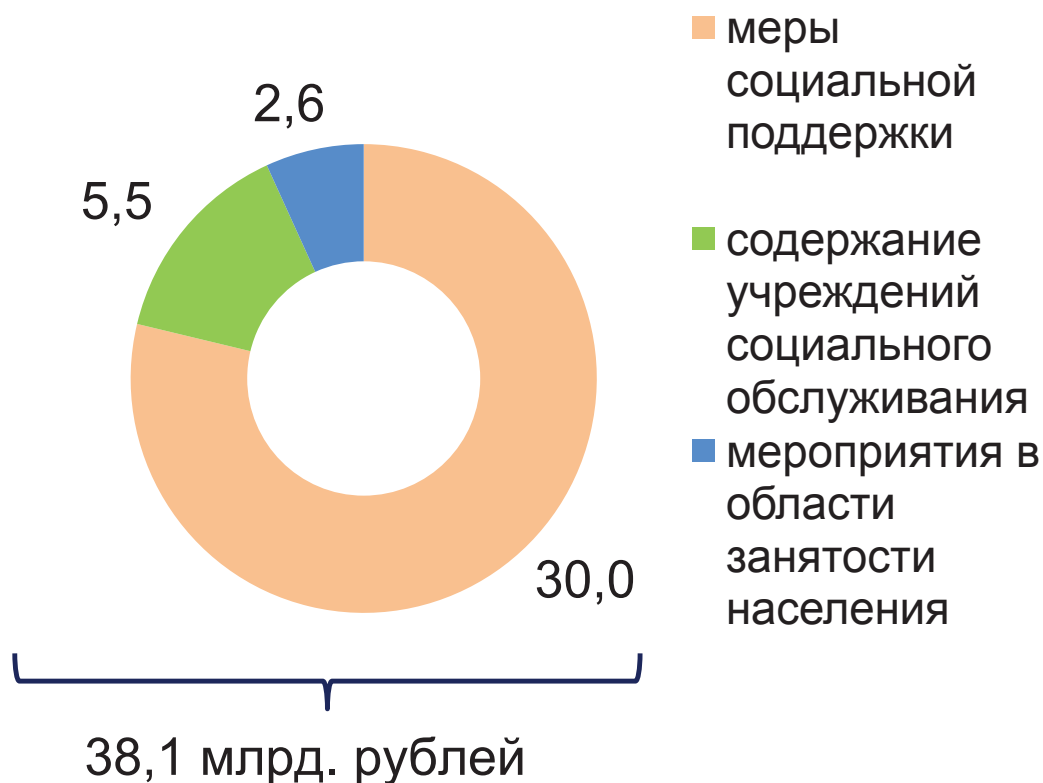
Министром принят на личном приеме, на выездных приемах и в режиме «онлайн» **291** гражданин, что на **19** человек (**7 %**) больше, чем в 2021г.

Заместителями министра (и уполномоченными лицами) принято **519** граждан, в т.ч. на личном приеме, на выездных приемах – **506** граждан; в режиме «онлайн» – **13** граждан.

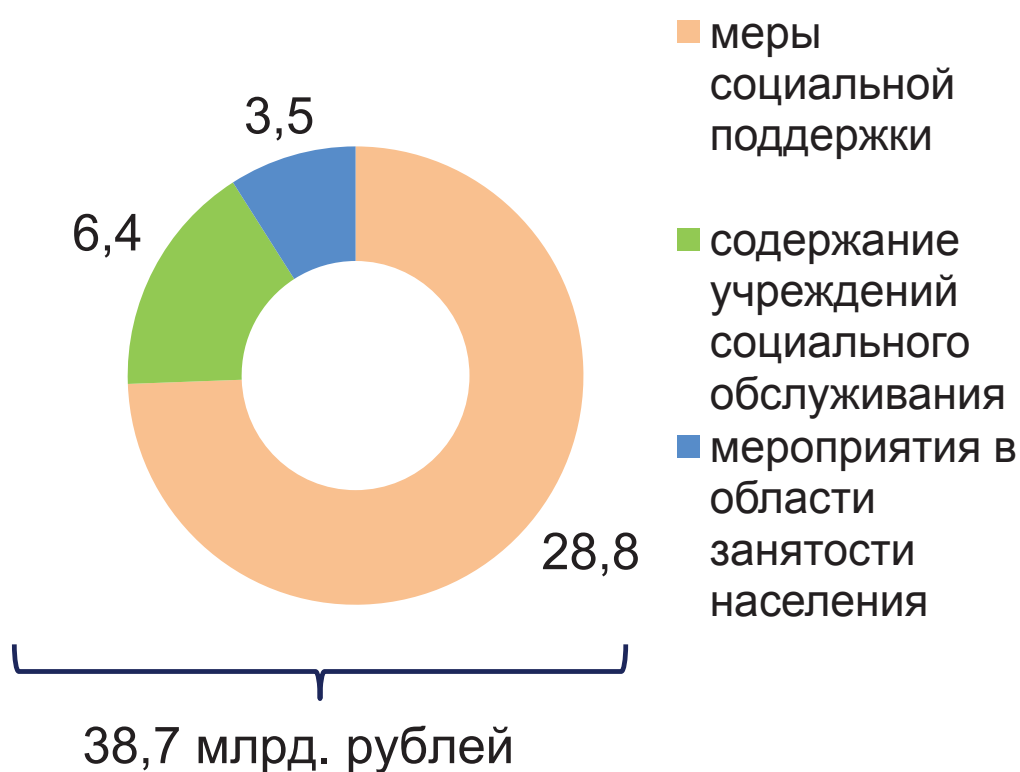
Актуальной тематикой поступающих обращений являются вопросы назначения детских пособий, в т.ч. пособий на детей от 3 до 7 лет (**27 %**), предоставление мер социальной поддержки с учетом критериев нуждаемости (**22 %**), труда и занятости (**12 %**), предоставление субсидии-льготы ЖКХ малообеспеченным (**9 %**), оказания материальной помощи (**6 %**), обеспечения инвалидов, ветеранов субсидией на приобретение жилья (**2 %**).

Финансовая деятельность

Основные направления расходования бюджетных средств в 2022г.
(млрд. рублей)



Основные направления расходования бюджетных средств в 2023г.
(млрд. рублей)



Проведение научно-практических мероприятий и профессиональные достижения



В 2022г. в отрасли проведено **68** крупных мероприятий методической направленности (конференций, семинаров, круглых столов, тренингов, конкурсов и т.д.), в т.ч.:

➤ Театральные постановки **инклюзивной творческой студии «Э-моция»**, участники студии – молодежь с инвалидностью старше 18 лет (фото № 1);

➤ IX Республиканский конкурс среди женщин-инвалидов **«Жемчужина Татарстана»** (фото № 2);

➤ V Республиканский молодежный проект **«Фестиваль безграничных талантов» 2022 года** (фото № 3);

➤ VIII молодежный форум **«PROДвижение-2022»**, организованный ПАО «КАМАЗ» совместно с Министерством труда, занятости и социальной защиты Республики Татарстан (фото № 4);

➤ Республиканский чемпионат по компьютерному многоборью среди пенсионеров **«Хикмэт»**, организованный Общероссийской общественной организацией «Союз пенсионеров России» по РТ на базе нового IT-парка имени Башира Рамеева (фото № 5);

➤ Межрегиональный открытый фестиваль творчества детей-инвалидов по зрению **«Подсолнушки»** (фото № 6);

➤ Республиканский конкурс-фестиваль **«Радуга Талантов»** среди получателей услуг домов-интернатов, предназначенных для граждан, имеющих психические расстройства (фото № 7);

➤ Фестиваль **«Возьмемся за руки друзья!»** (фото № 8);

➤ Всероссийская общественная акция **«Тотальный тест «Доступная среда», 2022г.**;

➤ Торжественное мероприятие по случаю **Международного дня освобождения узников фашистских концлагерей** (фото № 9);

➤ Торжественный митинг, посвященный 33-й годовщине **вывода советских войск из Афганистана**;



Профессиональные достижения работников отрасли

➤ **Хайруллина Алсу Васильевна**, логопед Реабилитационного центра для детей и подростков с ограниченными возможностями «Апрель» (в г.Казань) стала победителем в номинации «За мастерство владения научным подходом в решении профессиональных задач» II Всероссийского конкурса профессиональных достижений «ИнваПрофи» (фото № 10);

➤ **Пижонковы Марина Геннадьевна** и **Алексей Александрович**, социальные педагоги Республиканского центра социальной реабилитации слепых и слабовидящих стали победителями во Всероссийском конкурсе литературных работ людей с нарушением зрения, посвященном Году культурного наследия народов России;

➤ Победители XI Всероссийского конкурса профессионального мастерства в сфере социального обслуживания (фото №№ 11, 12):

- **Симонова Людмила Дмитриевна**, директор КЦСОН «Радость» (Заинском район) заняла 1 место в номинации «Лучшая практика развития стационарозамещающих технологий помощи детям-инвалидам»;

- **Дьяченко Кристина Юрьевна**, специалист по социальной работе отделения социальной помощи семье и детям КЦСОН «Опека» (Альметьевский район) заняла 2 место в номинации «Лучшая практика комплексной поддержки семей с детьми, находящихся в трудной жизненной ситуации»;

- **Насибуллина Лилия Марсовна**, заведующий отделением надомного социального обслуживания КЦСОН (г.Казань) заняла 2 место в номинации «Лучшая практика ухода за гражданами пожилого возраста и инвалидами»;

- **Трифонова Наталья Николаевна**, директор Реабилитационного центра для детей и подростков с ограниченными возможностями «Апрель» (г.Казань) заняла 3 место в специальной номинации «За создание и долголетие в профессии».

Ключевые события 2022 года

77-ая годовщина Победы в Великой Отечественной войне 1941-1945 гг.



День Героев Отечества



Встреча Президента Республики Татарстан Р.Н. Минниханова и Государственного Советника Республики Татарстан М.Ш. Шаймиева с Героем Социалистического Труда Ильдусом Шайхульисламовичем Мостюковым



Ключевые события 2022 года

Торжественная церемония открытия бюста Героя Советского Союза, участника Великой Отечественной войны Бориса Кирилловича Кузнецова



Открытие мемориальной доски Герою Советского Союза, участнику Великой Отечественной войны Борису Кирилловичу Кузнецову



35-летие образования Общественной организации ветеранов (пенсионеров) Республики Татарстан



Ключевые события 2022 года

**Посещение Президентом Республики Татарстан Р.Н. Миннихановым
ГАУСО «Казанский дом-интернат, предназначенный для граждан,
имеющих психические расстройства»**



**Подведение итогов традиционного Республиканского конкурса
«Женщина года. Мужчина года: женский взгляд»
с участием Премьер-министра Республики Татарстан А.В. Песошина**



Международный день пожилых людей



Ключевые события 2022 года

Посещение Президентом Республики Татарстан Р.Н. Миннихановым Центра совместной работы «Добрая Казань»



Церемония награждения участников VI Национального чемпионата по профессиональному мастерству среди инвалидов и лиц с ограниченными возможностями здоровья «Абилимпикс»



Работа делегации Республики Татарстан во главе с Президентом Республики Татарстан Р.Н. Миннихановым на Петербургском международном экономическом форуме-2022



Ключевые события 2022 года

Встреча руководства Министерства труда, занятости и социальной защиты Республики Татарстан с делегацией из Исламской Республики Иран



Стажировка сотрудников служб занятости Республики Узбекистан в Кадровом центре «Работа России» г. Набережные Челны



Церемония награждения Кадрового центра «Работа России» г.Набережные Челны, занявшего I место во Всероссийском конкурсе профессионального мастерства в сфере содействия занятости населения как «Лучший центр занятости населения России 1-го уровня»



