



### МИНИСТЕРСТВО ТРУДА, ЗАНЯТОСТИ И СОЦИАЛЬНОЙ ЗАЩИТЫ РЕСПУБЛИКИ ТАТАРСТАН



## Оглавление

Цели Министерства на 2019 год	3
Цели Министерства на 2020 год	4
Показатели Национальных проектов	5
Реализация Национальных проектов в 2019 году	8
Трудовые отношения	13
Занятость населения	15
Охрана и условия труда	20
Социальная защита	22
Социальное обслуживание	24
Доступная среда	31
Проведение научно-практических мероприятий	32
Взаимодействие с институтами гражданского общества	33
Кадровое обеспечение отрасли	34
Антикоррупционная политика	35
Документооборот и прием населения	36
Финансовая деятельность	37
Информационно-разъяснительная работа	38
Обеспечение комплексной безопасности подведомственных учреждений	39
Ключевые события 2019 года	40

# ЦЕЛИ МИНИСТЕРСТВА НА 2019Г.

Наименование цели и задачи	План	Факт
<b>Недопущение роста безработицы</b> Обеспечить поддержание официальной безработицы на уровне не более	<b>1,5 %</b>	<b>0,5 %</b>
<b>Поддержка молодых специалистов</b> Снизить долю выпускников в составе безработных	с <b>5 %</b> до <b>3 %</b>	<b>2 %</b>
<b>Оказание помощи особо нуждающимся</b> Повысить адресность выплат и социальных пособий с учетом критериев нуждаемости	с <b>75 %</b> до <b>80 %</b>	<b>80 %</b>
<b>Оздоровление – доступно каждому</b> Увеличить охват пенсионеров санаторно-курортным лечением на льготных условиях	с <b>15 %</b> до <b>25 %</b>	<b>25 %</b>
<b>Комплексная реабилитация инвалидов и детей-инвалидов</b> Увеличить охват реабилитационными и (или) абилитационными услугами детей-инвалидов и инвалидов	<b>детей-инвалидов с 68,3 % до 69,3 %</b>	<b>детей-инвалидов 72,8 %</b>
	<b>инвалидов с 55,5 % до 56,5 %</b>	<b>инвалидов 70,9 %</b>
<b>Безопасный труд</b> Снизить уровень производственного травматизма	с <b>0,65</b> до <b>0,6</b> на 1000 работающих	<b>0,6</b> на 1000 работающих
<b>Сохранение семьи для детей, находящихся в трудной жизненной ситуации</b> Увеличить долю детей, выбывших из социальных приютов для детей и подростков с семейной формой жизнеустройства, к общему числу выбывших детей	с <b>90 %</b> до <b>92 %</b>	<b>93,6 %</b>

# ЦЕЛИ МИНИСТЕРСТВА НА 2020г.

В 2019г. Министерство продолжило участие в пилотном проекте по публичному формированию целей и задач на 2020 год. Экспертами при Общественном Совете Министерства были предложены **16** целей и задач на 2020 год. В опросе на Портале государственных и муниципальных услуг Республики Татарстан приняло участие **7,4** тыс. человек, в результате на 2020 год определены **7** целей.

## **Борьба с бедностью**

Выведение из категории «граждане, имеющие доходы ниже прожиточного минимума» **20 тыс. жителей** Республики Татарстан

## **Недопущение роста безработицы**

Обеспечить поддержание уровня официальной безработицы на уровне не более **1%**

## **Оказание помощи особо нуждающимся**

Повысить адресность выплат и социальных пособий с учетом критериев нуждаемости с **80%** до **82,4%**

## **Оздоровление пенсионеров**

Обеспечение не менее **25%** от числа обратившихся пенсионеров санаторно-курортным лечением на льготных условиях

## **Улучшение демографической ситуации**

Увеличение объемов финансовых средств поддержки семей с детьми с **20%** до **24%** по отношению к общему объему финансовых средств, направляемых на региональные меры социальной поддержки

## **Реабилитация инвалидов, детей-инвалидов**

Увеличение охвата детей-инвалидов с **72,8%** до **73,8%**, инвалидов с **70,9%** до **71,9%** услугами по реабилитации и абилитации в организациях социального обслуживания

## **Подготовка кадров для развития экономики**

Обеспечение уровня профессионального обучения кадров не менее **0,8%** от численности рабочей силы

## Показатели Национальных проектов в 2019г.

Наименование показателя	Базовое значение		Плановое значение показателей					
	значение	дата расчета (мм.гг)	2019 г.	2020 г.	2021 г.	2022 г.	2023 г.	2024 г.
<b>НАЦИОНАЛЬНЫЙ ПРОЕКТ «ДЕМОГРАФИЯ»</b>								
<b>Региональная составляющая федерального проекта «Финансовая поддержка семей при рождении детей»</b>								
1. Суммарный коэффициент рождаемости вторых детей	0,563	09.2019	0	0,607	0,619	0,591	0,572	0,565
2. Суммарный коэффициент рождаемости третьих и последующих детей	0,285	09.2019	0	0,34	0,367	0,425	0,455	0,465
3. Коэффициент рождаемости в возрасте 35-39 лет	40	09.2019	0	45,22	47,75	50,03	51,29	54,56
4. Коэффициенты рождаемости в возрастной группе 25-29 лет (число родившихся на 1000 женщин соответствующего возраста)	111,01	12.2017	113	114,4	115,2	116,6	117,7	118,2
5. Коэффициенты рождаемости в возрастной группе 30-34 лет (число родившихся на 1000 женщин соответствующего возраста)	82,06	12.2017	88,3	92,8	97	101,8	106	109,4
6. Суммарный коэффициент рождаемости	1,652	12.2017	1,662	1,688	1,705	1,73	1,748	1,771
<b>Региональная составляющая федерального проекта «Старшее поколение»</b>								
1. Ожидаемая продолжительность здоровой жизни при рождении	65,4	09.2019	0	67	67,7	68,5	69,2	70
2. Охват граждан старше трудоспособного возраста профилактическими осмотрами, включая диспансеризацию, процент	16,95	12.2017	22,5	27,5	33,5	55,7	65,3	70
3. Численность лиц в возрасте от 50-ти лет и старше, а также лиц предпенсионного возраста, прошедших профессиональное обучение и дополнительное профессиональное образование (в 2019 году - граждан предпенсионного возраста), человек	0	12.2017	1351	2719	4087	5455	6823	8191

Наименование показателя	Базовое значение		Плановое значение показателей					
	значение	дата расчета (мм.гг)	2019 г.	2020 г.	2021 г.	2022 г.	2023 г.	2024 г.
4. Уровень госпитализации на геронтологические койки лиц старше 60 лет на 10 тыс. населения соответствующего возраста	0,4	12.2017	15,9	47,7	55,5	56,1	56,1	56,1
5. Доля лиц старше трудоспособного возраста, у которых выявлены заболевания и патологические состояния, находящихся под диспансерным наблюдением, процент	49,39	12.2017	56,4	60,3	64,5	69,1	80	90
<b>Региональная составляющая федерального проекта «Содействие занятости женщин - создание условий дошкольного образования для детей в возрасте до трех лет»</b>								
1. Уровень занятости женщин, имеющих детей дошкольного возраста, процент	75	12.2017	76,9	77,3	77,7	78,1	78,5	78,9
2. Численность женщин, находящихся в отпуске по уходу за ребенком в возрасте до трех лет, а также женщин, имеющих детей дошкольного возраста, не состоящих в трудовых отношениях и обратившихся в органы службы занятости, прошедших переобучение и повышение квалификации, человек	1106	01.2018	0	1518	1518	1897	1897	1897
3. Численность воспитанников в возрасте до трех лет, посещающих государственные и муниципальные организации, осуществляющие образовательную деятельность по образовательным программам дошкольного образования, присмотр и уход, человек	23327	12.2017	26417	28073	29657	31197	32737	34277
4. Численность воспитанников в возрасте до трех лет, посещающих частные организации, осуществляющие образовательную деятельность по образовательным программам дошкольного образования, присмотр и уход, человек	706	12.2017	736	766	796	826	856	886
5. Доступность дошкольного образования для детей в возрасте от полутора до трех лет, процент	43,5	01.2018	67,5	82,4	100	100	100	100

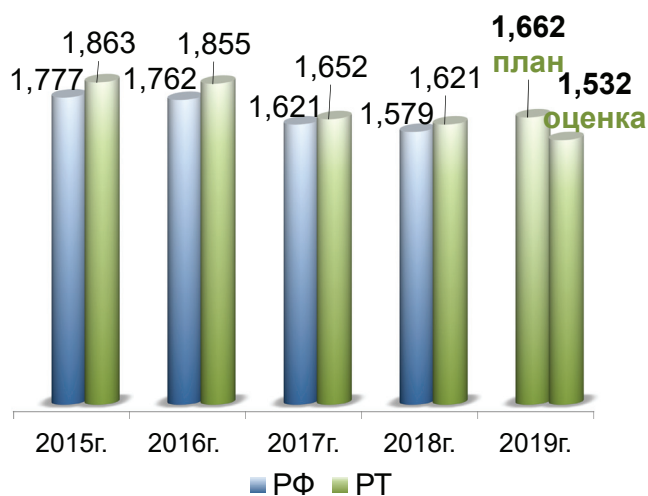
Наименование показателя	Базовое значение		Плановое значение показателей						
	значение	дата расчета (мм.гг)	2019 г.	2020 г.	2021 г.	2022 г.	2023 г.	2024 г.	
<b>НАЦИОНАЛЬНЫЙ ПРОЕКТ «ПРОИЗВОДИТЕЛЬНОСТЬ ТРУДА И ПОДДЕРЖКА ЗАНЯТОСТИ»</b>									
<b>Региональная составляющая федерального проекта «Поддержка занятости и повышение эффективности рынка труда для обеспечения роста производительности труда»</b>									
1. Количество субъектов Российской Федерации - участников федерального проекта - 85 к концу 2024 года	1	10.2018	1	1	1	1	1	1	
2. Количество центров занятости населения в субъектах Российской Федерации, в которых реализуются или реализованы проекты по модернизации - не менее 85 к концу 2024 года	0	12.2018	1	2	3	4	5	6	
3. Численность работников предприятий, прошедших переобучение, повысивших квалификацию в целях повышения производительности труда по всем субъектам Российской Федерации - 100,4 тыс. человек к концу 2024 года, человек	0	10.2018	1707	2017	2280	2500	2500	2500	
4. Доля соискателей - получателей услуг по подбору вакансий центров занятости населения, в которых реализованы проекты по модернизации, удовлетворенных полученными услугами - 90% в 2024 году, процент	50	10.2018	60	65	75	80	85	90	
5. Доля работодателей - получателей услуг по подбору работников центров занятости населения, в которых реализованы проекты по модернизации, удовлетворенных полученными услугами - 90% в 2024 году, процент	50	10.2018	60	65	75	80	85	90	

## Реализация Национальных проектов в 2019г.

### Объемы финансирования региональных составляющих федеральных проектов национального проекта «Демография» в 2019г. (млн.рублей)

Наименование проекта	План млн. руб	в т.ч. бюджет	
		РФ	РТ
1. Финансовая поддержка семей при рождении детей (Минтруд РТ, Минздрав РТ)	2 969,5	1139,0	1830,5
2. Содействие занятости женщин – создание условий дошкольного образования для детей в возрасте до 3-х лет (Минобрраз РТ)	855,6	496,3	359,3
3. Старшее поколение (Минтруд РТ, Минздрав РТ)	408,7	235,2	173,5
4. Укрепление общественного здоровья (Минздрав РТ)	21,7	0	21,7
5. Спорт – норма жизни (Минспорт РТ)	422,7	276,2	146,5
<b>Всего по национальному проекту «Демография»:</b>	<b>4678,2</b>	<b>2146,7</b>	<b>2531,5</b>

### Значение суммарного коэффициента рождаемости



### Национальный проект «Демография»

Цель Национального проекта «Демография» – обеспечение устойчивого естественного роста численности населения России и повышение ожидаемой продолжительности жизни до **78 лет** к 2024 году.

В Республике Татарстан, как и в Российской Федерации в целом, отмечается снижение уровня рождаемости. Глубина падения количества рождений в 2018г. в РФ – **5,4%**, а в РТ – **4,5%**; за январь-ноябрь 2019г. соответственно **7,8%** и **8,3%**. По итогам января-ноября 2019г. в республике родилось **39 119** человек, наблюдается естественная убыль в **132** человека.

### Основные мероприятия региональной составляющей федерального проекта «Финансовая поддержка семей при рождении детей» в 2019г.:

1. Ежемесячная выплата в связи с рождением (усыновлением) первого ребенка до достижения возраста **1,5 лет**, в размере **8 896** рублей для семей, среднедушевой доход которых не превышает **14 034** рублей (**1,5-кратную ПМ трудоспособного населения** (в 2019г. – **9 356** рублей). Количество получателей - **13 197** человек, в 2019г. **направлено 1,1 млрд.** рублей из бюджета РФ.

2. Единовременные выплаты за счет средств бюджета РТ женщинам, проживающим на селе, при рождении:

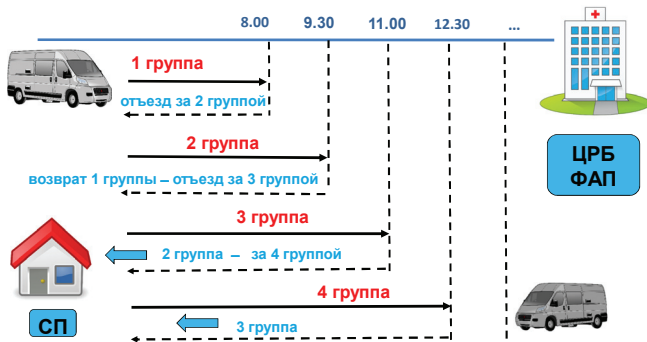
- первого ребенка в возрасте женщины до 25 лет - **50 тыс.** рублей;
- третьего ребенка в возрасте женщины до 29 лет - **100 тыс.** рублей.

Количество получателей - **2 302** человека, в 2019г. **направлено 134,2 млн.** рублей из бюджета РТ.





### Транспортная логистика доставки лиц старше 65 лет, проживающих в сельской местности, в медицинские организации



## Основные мероприятия региональной составляющей федерального проекта «Старшее поколение» в 2019г:

1. Создание системы долговременного ухода за гражданами пожилого возраста и инвалидами в 7 пилотных территориях (Арский, Высокогорский, Зеленодольский, Кукморский, Нижнекамский, Рыбно-Слободской районы, г. Наб. Челны):

- охват долговременным уходом **1 638** человек, **8 %** от числа лиц, находящихся на социальном обслуживании;

- определен механизм межведомственного взаимодействия между медицинскими организациями и социальной защитой;

- расширен перечень социальных услуг на дому (ведены дополнительно **33** услуги);

- организованы «Школа ухода», охват **234** человека;

- внедрены услуги «Сиделка», охват **184** человека;

- в сфере социального обслуживания обучены **218** работников;

- приобретено оборудование и средства малой реабилитации для стационарных учреждений.

На создание системы долговременного ухода за гражданами пожилого возраста и инвалидами в 2019г. **направлено 28,7** млн.рублей, в т.ч. **28,0** млн.рублей – бюджет РФ и **0,7** млн.рублей – бюджет РТ.

2. Доставка лиц старше **65** лет, проживающих в сельской местности, в медицинские организации (в целях диспансеризации и профмедосмотров, медобследования, скринингов, плановой госпитализации), в т.ч.:

- приобретено **43** автомобиля «LADA Largus KUB» за счет средств бюджета РФ в объеме **64,6** млн. рублей;

- в **43** муниципальных районах созданы мобильные межведомственные бригады;

## Строительство жилого корпуса Ново-Чурилинского психоневрологического интерната



## Курсы профессионального обучения и дополнительного профессионального образования предпенсионеров



- в медицинские организации доставлено **36,8** тыс. человек.

3. Строительство жилого корпуса Ново-Чурилинского психоневрологического интерната на **97** мест.

Объем финансирования в 2019-2020 годах: **93,8** млн. рублей, в т.ч. **66,1** млн. рублей – бюджет РФ и **25,1** млн. рублей – бюджет РТ, ПИР – **2,6** млн. рублей.

В 2019г. прирост технической готовности объекта выполнен и составляет **65,83** %.

4. Организация профессионального обучения и дополнительного профессионального образования граждан предпенсионного возраста. Обучено **4,7** тыс. человек (**349** % от плановой численности – **1,3** тыс. человек), **100** % сохранили занятость. **Направлено 92,4** млн руб., в т.ч. из бюджета РФ – **87,8** млн рублей, из бюджета РТ – **4,6** млн рублей.

### Мероприятия 2020г.

1. Предоставление ежемесячной выплаты в связи с рождением (усыновлением) первого ребенка до достижения возраста **3 лет**, в размере **9 373** рублей для семей, среднедушевой доход которых не превышает **20 170** рублей (**2-кратный ПМ трудоспособного населения – 10 085** рублей).

2. Семьям с детьми за счет средств республиканского бюджета вводятся дополнительные меры социальной поддержки:

- ежемесячное пособие каждому члену семьи в размере разницы между среднедушевым доходом семьи и ПМ, для семей с **5-ю и более детьми**, имеющих среднедушевой доход ниже ПМ;

- освобождение от оплаты за детский сад **многодетных семей**, с доходами ниже ПМ;

- электронный сертификат на лекарственные средства в размере **10** тыс. рублей в год **детям в возрасте до 3 лет** из малоимущих семей;


## Новые «республиканские» меры поддержки семей с детьми

Наименование	Средний размер выплат в месяц, рублей	Прогнозная численность получателей, человек	Объем финансирования из бюджета РТ в год, млн. рублей
1. Ежемесячное пособие в размере разницы между ПМ и среднедушевым доходом семьям с 5-ю и более детьми	4668,1 <i>(на каждого члена семьи)</i>	4537	223,5
2. Освобождение от оплаты за детский сад многодетных семей со среднедушевым доходом ниже ПМ	512,2 <i>(выплата компенсации)</i>	7 202	44,7
3. Введение электронного сертификата на лекарства детям до 3-х лет из семей с доходами ниже ПМ	10 000 <i>(в год)</i>	17 631	176,0
4. Предоставление подарочных комплектов детских принадлежностей семьям с новорожденными детьми, со среднедушевым доходом ниже ПМ	8 847 <i>(стоим. подарочного комплекта)</i>	4 415	39,06

## Результаты внедрения системы долговременного ухода на 2020 год

1. Снижение числа вызовов скорой медицинской помощи среди лиц, охваченных системой долговременного ухода, **на 20%**
2. Уменьшение числа госпитализаций, в том числе по экстренным медицинским показаниям, в связи с обострением или осложнениями заболеваний среди лиц, охваченных системой долговременного ухода, **на 10%**
3. Увеличение продолжительности жизни в Республике Татарстан к 2024г. – **до 78,93 лет**

## Переобучение женщин в «декрете»



– вручение комплектов детских принадлежностей для семей с новорожденными детьми, среднедушевой доход которых не превышает ПМ.

3. Профессиональное обучение и дополнительное профессиональное образование **1,3** тыс. граждан в возрасте **50 +**, состоящих в трудовых отношениях, а также граждан, стремящихся возобновить трудовую деятельность и обратившихся в органы службы занятости.

4. Ввод в эксплуатацию жилого корпуса Ново-Чурилинского психоневрологического интерната.

5. Увеличение числа муниципальных районов (городских округов), участвующих в создании системы долговременного ухода – с **7** до **13**.

6. Проведение оценки зависимости от посторонней помощи (типизации) получателей социальных услуг и вновь выявленных пожилых (инвалидов), нуждающихся в долговременном уходе.

7. Увеличение доли пожилых и инвалидов, охваченных системой долговременного ухода, с **8 %** до **12 %** от числа признанных нуждающимися в социальном обслуживании.

8. Предоставление услуг «Сиделка» **180** пожилым гражданам, инвалидам посредством привлечения социально ориентированных некоммерческих организаций.

9. Обеспечение доставки не менее **90,0** тыс. граждан **старше 65 лет**, проживающих в сельской местности, в медицинские организации в целях диспансеризации, медобследования и плановой госпитализации.

10. Переобучение и повышения квалификации **1,5** тыс. женщин, находящихся в отпуске по уходу за ребенком в возрасте до 3-х лет, а также женщин, имеющих детей дошкольного возраста, не состоящих в трудовых отношениях и обратившихся в целях поиска работы.

## Переобучение работников предприятий



### Открытие Кадрового центра «Работа России» г. Набережные Челны на базе Центра занятости населения г.Набережные Челны



## Основные мероприятия региональной составляющей федерального проекта «Поддержка занятости и повышение эффективности рынка труда для обеспечения роста производительности труда» Национального проекта «Производительность труда и поддержка занятости» в 2019г.:

1. Переобучение, повышение квалификации работников **37** предприятий, численность завершивших обучение - **4,9** тыс. человека (**287 %** от плана в **1,7** тыс. человек).

**Направлено 134,6** млн руб., в т.ч. из бюджета РФ – **127,9** млн рублей, из бюджета РТ – **6,7** млн рублей.

2. В 2019г. на базе Центра занятости населения в г. Набережные Челны реализован проект по созданию Кадрового центра «Работа России» (работники Центра занятости населения прошли переобучение, проведено картирование процессов, произведен текущий ремонт здания, закуплена мебель и поставлено оборудование).

Разработаны и апробированы **2** комплексные услуги для граждан и **2** для работодателей.

**Направлено 39,4** млн руб., в т.ч. из бюджета РФ – **37,5** млн рублей, из бюджета РТ – **1,9** млн рублей.

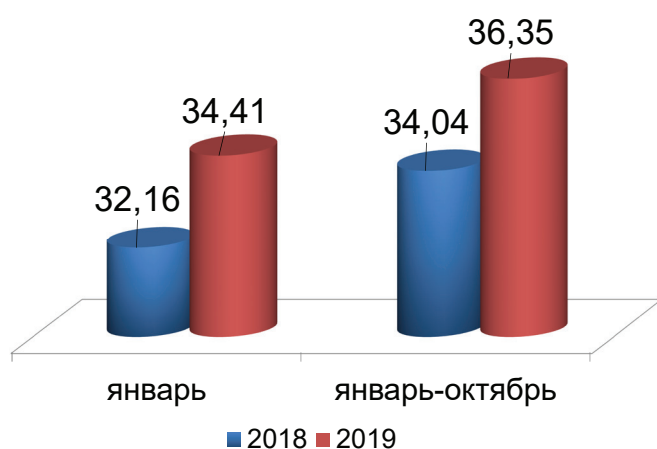
### Мероприятия 2020г.:

1. Реализация пилотного проекта по повышению эффективности деятельности центров занятости населения на базах Центров занятости населения г.Зайнска и Московского района г.Казани.

2. Переобучение, повышение квалификации **310** работников предприятий в целях поддержки занятости и повышения эффективности рынка труда.

## Трудовые отношения

### Среднемесячная заработная плата в Республике Татарстан (тыс. рублей)



### Среднемесячная заработная плата в регионах ПФО за 9 месяцев 2019г. (тыс. рублей)



### Обеспечение соблюдения МРОТ в Республике Татарстан в 2019 году



### Гарантии в сфере оплаты труда

Среднемесячная заработная плата в Республике Татарстан за январь-октябрь 2019г. составила **36 357** рублей и выросла на **5,9 %** по сравнению с соответствующим периодом 2018г. Реальная заработная плата составила **101,4 %** к соответствующему периоду 2018г.

Республика Татарстан занимает лидирующие позиции среди регионов Приволжского федерального округа по уровню заработной платы (*2 место после Пермского края*).

В соответствии с Федеральным законом от 25.12.2018г. № 481-ФЗ минимальный размер оплаты труда (МРОТ) с 1 января 2019г. установлен в размере **11 280** рублей, что соответствует действующей величине ПМ трудоспособного населения (в 2020г. - **12 130** рублей).

В Республике Татарстан с 1 января 2019г. трехсторонним Соглашением о минимальной заработной плате (МЗП) для организаций внебюджетного сектора в республике МЗП установлена в размере **12 000** рублей (в 2020г. - **14 000** рублей).

### Обеспечение соблюдения МРОТ


За январь-ноябрь 2019г. территориальными межведомственными комиссиями рассмотрено **7527** предприятий, выявлено **3407** предприятия (**45 %**), на которых производилась выплата заработной платы ниже МРОТ. По результатам проведенной работы **9 033** работника получили доначисленную заработную плату в сумме **3 509** тыс. рублей.

Во взаимодействии с прокуратурой проверены **596** работодателей, выявлено **394** факта несвоевременной выплаты заработной платы.

По итогам проверок выплачена задержанная заработная плата на сумму **283,22** млн. рублей.

## Работа по сокращению «неформального» рынка труда

Количество заключенных трудовых договоров



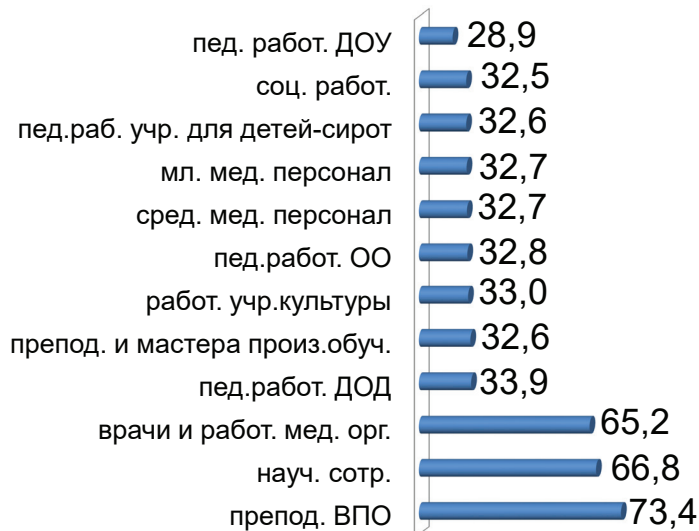
### За 11 месяцев 2019 года

**Р** 12,3 % (на 515,5 млн. рублей)  
рост объемов поступлений НДФЛ

### Просроченная задолженность по заработной плате в регионах ПФО за 10 месяцев 2019 г. (млн. рублей)



### Среднемесячная заработная плата по отдельным категориям в Республике Татарстан за 9 месяцев 2019г. (тыс. рублей)



## Легализация трудовых отношений

В рамках работы по легализации трудовых отношений и снижению объемов неформальной занятости по состоянию на 12.12.2019г. в Республике Татарстан заключены и продолжают действовать **19 575** трудовых договоров (**100,1 %** от контрольного показателя).

Объем НДФЛ за 11 месяцев 2019г. по сравнению с аналогичным периодом 2018 г. увеличился на **12,3 %** (на **515,5** млн. рублей).

### Проблемы

➤ Медленный темп снижения задолженности по выплате заработной платы (**99** млн. рублей на 01.01.2019г. до **74** млн. рублей на 01.12.2019г.).

➤ Наличие предприятий, имеющих среднюю заработную плату ниже минимального размера оплаты труда (за III квартал 2019г. – **229** предприятий).

➤ Наличие «неформального» рынка труда.

### Приоритеты и пути решения

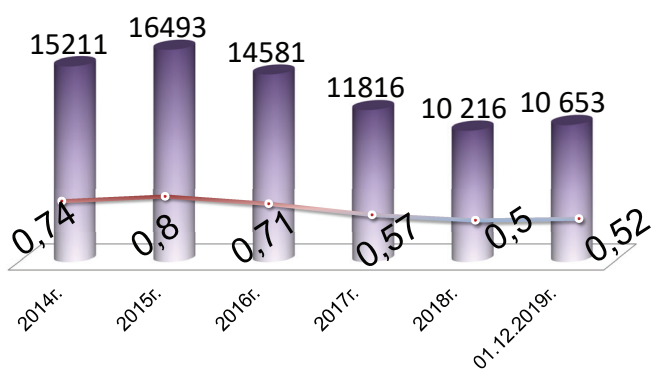
✓ Усиление межведомственного взаимодействия в обеспечении соблюдения трудовых прав работников, в том числе на своевременную и в полном размере выплату заработной платы.

✓ Усиление роли территориальных межведомственных комиссий в обеспечении соблюдения МРОТ и доведении заработной платы до среднеотраслевого уровня.

✓ Продолжение работы по снижению неформальной занятости, в т.ч. ведение индивидуального учета закрепляемости на рабочих местах лиц, заключивших трудовые договоры.

## Занятость населения

### Численность безработных и уровень безработицы в Республике Татарстан



--- уровень регистрируемой безработицы, %  
 ● численность безработных, человек

### Уровень регистрируемой безработицы в регионах ПФО на 01.11.2019г. (%)



### Структура потребности экономики Республики Татарстан в работниках (%)



### Характеристика

Численность рабочей силы в Республике Татарстан – **2 036,1** тыс. человек.

Число граждан, занятых в экономике, – **1 969,6** тыс. человек (**96,7 %** от численности рабочей силы).

Уровень занятости населения республики – **61,9 %** (ПФО – **58,1 %**, РФ – **59,7 %**).

Уровень общей безработицы по методологии МОТ по оценке за 2019г. – **3,4 %**.

На 01.12.2019г. на учете в Центрах занятости населения в качестве безработных состояло **10,7** тыс. человек. Регистрируемая безработица – **0,52 %**.

В территориальном разрезе уровень безработицы варьируется от **0,18 %** в Лаишевском районе до **1,02 %** в Агрызском районе.

В составе безработных:

– женщины – **62 %**;

– молодежь (16-29 лет) – **13 %**;

– граждане, уволившиеся по собственному желанию – **68 %**;

– инвалиды – **8 %**.

По состоянию на 01.12.2019г. заявлено **43,3** тыс. вакантных рабочих мест.

Коэффициент напряженности – **0,25** чел./на вакансию.

Наибольшая потребность в кадрах наблюдается в отраслях:

– строительства – **22 %**;

– обрабатывающего производства – **13 %**;

– государственного управления – **13 %**;

– транспортировки и хранения – **8 %**;

– торговли – **7 %**.

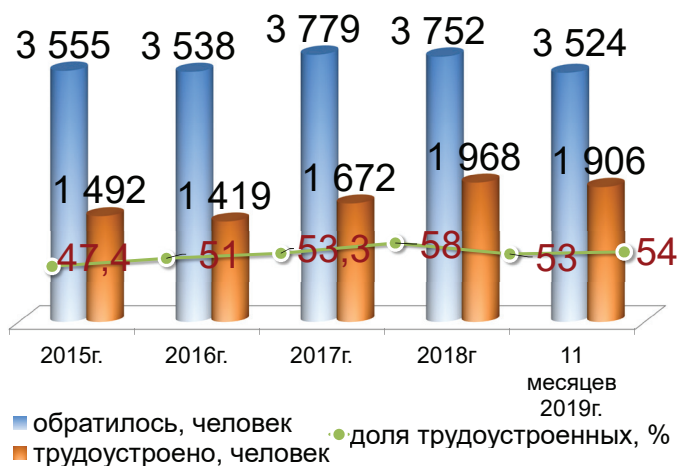


## Содействие гражданам в поиске подходящей работы и трудоустройстве

За 11 месяцев 2019г. в службу занятости обратилось **168,8** тыс. человек, из них принято на учет в качестве ищущих работу – **59,8** тыс. человек. Трудоустроено **35,2** тыс. человек, или **58,8 %** от числа обратившихся, в том числе – **19,4** тыс. незанятых граждан.

На 01.12.2019г. организовано **280** ярмарок вакансий и учебных рабочих мест.

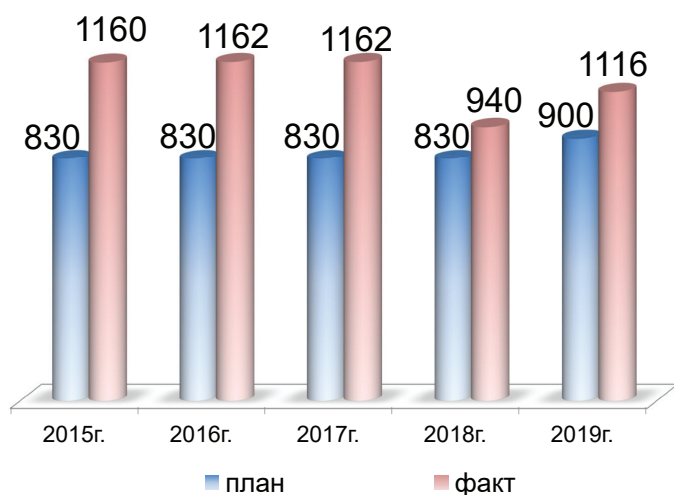
### Трудоустройство инвалидов, обратившихся в службу занятости



### Трудоустройство инвалидов

В республике занято трудовой деятельностью **27 086** инвалидов трудоспособного возраста или **31 %** от численности инвалидов трудоспособного возраста (**87 430** человек). Через службу занятости нашли работу **1 906** инвалидов или **54 %** от обратившихся. В 2019г. осуществлено возмещение затрат **85** работодателям на оплату труда **171** инвалида, трудоустроенного по направлению органов службы занятости.

### Обучение женщин, находящихся в отпуске по уходу за ребенком до 3-х лет (человек)



### Обучение женщин, находящихся в отпуске по уходу за ребенком до 3-х лет

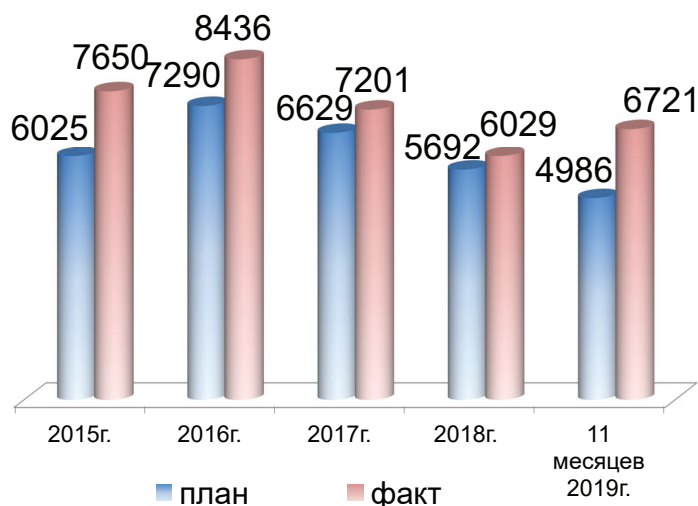
На 01.12.2019г. на переподготовку или повышение квалификации направлено **1116** молодых матерей, желающих совместить обязанности по уходу за ребенком с трудовой деятельностью (**124 %** от плана).

### Профессиональная ориентация

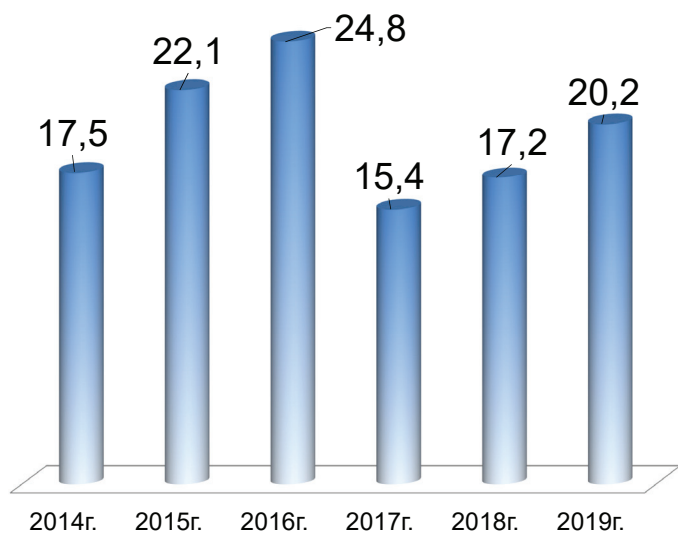
Услугу по профессиональной ориентации на 01.12.2019г. получили **96,74** тыс. человек, из них – **69,07** тыс. человек – учащиеся образовательных организаций (**71,4 %**).



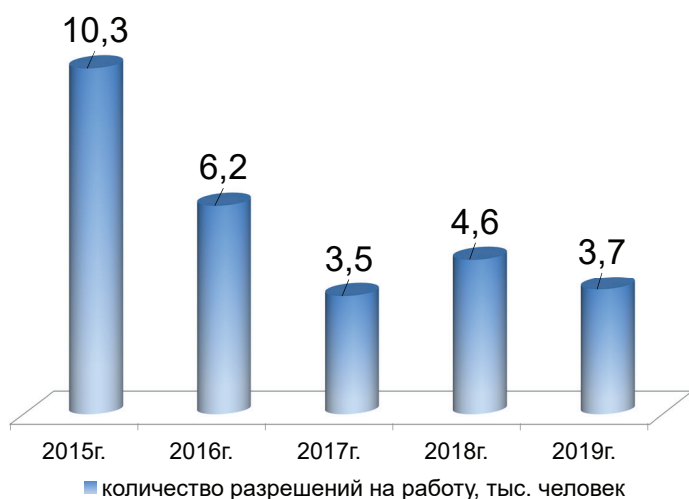
### Профессиональное обучение безработных граждан (человек)



### Привлечение средств местного бюджета для трудоустройства несовершеннолетних граждан (млн. рублей)



### Динамика квоты Республики Татарстан на привлечение иностранных работников



### Профессиональное обучение безработных граждан

На 01.12.2019г. на профессиональное обучение и дополнительное профессиональное образование направлен **6 721** безработный гражданин, что на **14 %** больше, чем в аналогичном периоде 2018г. (**5 877** человек).

### Трудоустройство несовершеннолетних

На временные работы трудоустроено **15,5** тыс. подростков (**12,7 %** от несовершеннолетних в возрасте от 14 до 18 лет). **23** муниципальных образования выделили **20,2** млн. рублей на оплату труда несовершеннолетних, что на **3 %** больше, чем в 2018г.

### Трудовая миграция

На 2019г. объем утвержденной квоты Республики Татарстан составляет **3 715** человек из **35** стран с визовым порядком въезда. В данную квоту включены **55** заявок работодателей.

За 11 месяцев 2019г. оформлено **1 101** разрешение на работу иностранным гражданам.

По состоянию на 01.12.2019г. разрешения на работу имеют **1 929** иностранных работников.

За 11 месяцев 2019г. оформлено **29 811** патентов, в том числе:

- для работы у юридических лиц и индивидуальных предпринимателей – **13 814**;

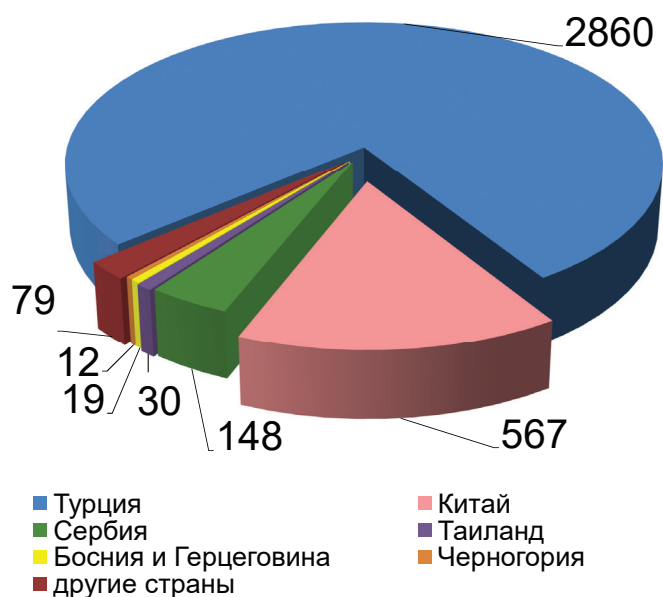
- для работы у физических лиц – **15 997**.

По состоянию на 01.12.2019г. действительные патенты имеют **21 946** иностранных граждан, в том числе:

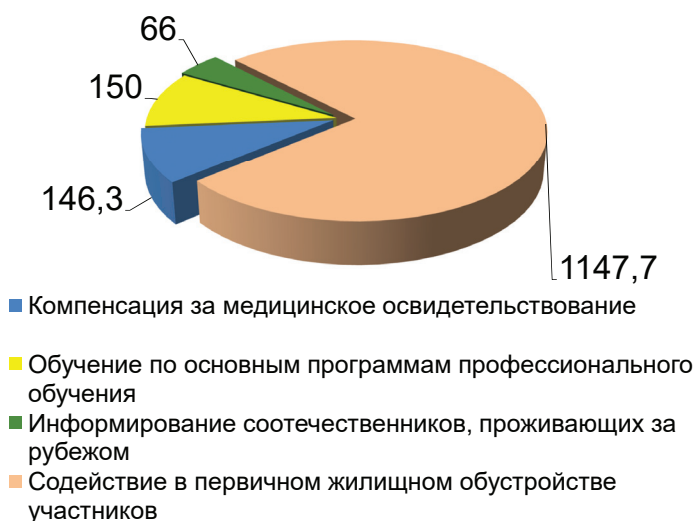
- для работы у юридических лиц и индивидуальных предпринимателей – **10 381**;

- для работы у физических лиц – **11 565**.

### Квота Республики Татарстан на привлечение трудовых мигрантов в 2019г. в разрезе стран (человек)



### Мероприятия Государственной программы в 2019г. (тыс. рублей)



### Визит в Республику Таджикистан



### Реализация государственной программы Республики Татарстан «Оказание содействия добровольному переселению в Республику Татарстан соотечественников, проживающих за рубежом, на 2019-2022 годы»

Объем финансирования Государственной программы на 2019-2022 гг. – **8,7** млн. рублей (бюджет РФ – **5,1** млн. рублей, бюджет РТ – **3,6** млн. рублей).

Реализация позволит обеспечить вселение на территорию Республики Татарстан **600** соотечественников (**200** участников государственной программы и **400** членов их семей).

Объемы финансирования программы в 2019г. – **1,5** млн. рублей (бюджет РФ – **0,9** млн. рублей, бюджет РТ – **0,6** млн. рублей).

На 01.12.2019г. рассмотрено **346** заявлений граждан, согласовано участие в программе **246** соотечественников и **444** членов их семей.

Основными странами исхода указанных граждан являются: Узбекистан, Казахстан, Таджикистан, Киргизия.

Портрет участника:

- средний возраст – **33** года;
- национальность: татары – **34** %, русские – **17** %, таджики – **14** %, узбеки – **11** %, другие – **24** %;
- образование – высшее профессиональное – **75** %;
- имеющие семью с детьми – **54** %;
- имеющие профессию (специальность) по образованию, соответствующую перечню наиболее востребованных работодателями профессий (специальностей) Республики Татарстан – **78** %.

## Визит в Республику Узбекистан в рамках апробации пилотного проекта по отработке механизма организованного набора трудовых мигрантов в Республику Татарстан



## Визит делегации Китайской Народной Республики



## Визит делегации Республики Корея



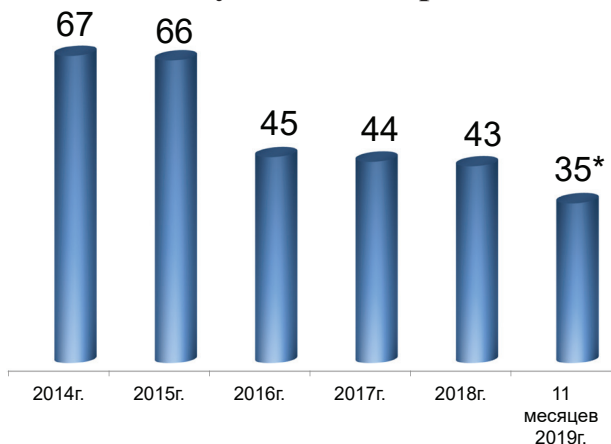
## Проблемы на рынке труда

- Дефицит квалифицированных промышленных рабочих и технических специалистов.
- Обеспечение занятости отдельных категорий населения, испытывающих трудности на рынке труда.
- Снижение степени участия центров занятости населения на рынке труда.

## Приоритеты и пути решения

- ✓ Совершенствование системы формирования государственного заказа на подготовку кадров.
- ✓ Персонифицированное содействие занятости отдельных категорий населения, в том числе организация профессионального обучения лиц предпенсионного возраста.
- ✓ Соблюдение нормативов доступности услуг в области занятости населения.
- ✓ Увеличение доли предоставленных услуг в области занятости, оказываемых в электронном виде.
- ✓ Соблюдение нормативов доступности услуг в области занятости населения.
- ✓ Разработка новых комплексных услуг в центрах занятости населения для граждан и работодателей.
- ✓ Усиление межведомственного взаимодействия при переходе на комплексность оказания услуг.
- ✓ Тиражирование новых разработанных услуг в центрах занятости населения.
- ✓ Ежегодное внедрение единых требований к деятельности службы занятости не менее, чем в 4 % центров занятости населения.
- ✓ Совершенствование форм работы по организованному набору работников из Республики Узбекистан.
- ✓ Популяризация портала «Работа в России».
- ✓ Внедрение в центрах занятости населения системы оценки удовлетворенности качеством услуг.

## Производственный травматизм в Республике Татарстан



■ смертельные случаи на производстве, человек  
 \* несчастные случаи со смертельным исходом, расследованные на 01.12.2019г. (данные Гострудинспекции РТ)

## Производственный травматизм со смертельным исходом по отраслям экономики за 11 месяцев 2019г. (%)



## «Безопасность и охрана труда-2019»



## Характеристика

В Республике Татарстан на мероприятия подпрограммы улучшения условий и охраны труда ежегодно из бюджета выделяется в среднем **5** млн. рублей.

За 2014 - 2019 годы число пострадавших на производстве со смертельным исходом снизилось в **2** раза (на 01.12.2019г. с **60** до **35** человек). В 2019г. численность пострадавших со смертельным исходом, по сравнению с 2018г., уменьшилась на **5,4** %.

Наибольшее количество пострадавших зарегистрировано в:

г. Казань – **30** человек, в т.ч. **8** случаев со смертельным исходом;

Нижнекамском районе – **19** человек, в т.ч. **6** случаев со смертельным исходом;

г. Набережные Челны – **18** человек, в т.ч. **5** случаев со смертельным исходом;

г. Альметьевск – **13** человек, в т.ч. **5** случаев со смертельным исходом;

Елабужском районе – **8** человек, в т.ч. **3** случая со смертельным исходом.

Во всех **45** районах республики разработаны и реализуются программы улучшения условий и охраны труда. В 2019г. новые программы приняты **24** муниципальными районами.

На 23 Международной специализированной выставке «**Безопасность и охрана труда-2019**» Министерство представило инновационные разработки **4** республиканских организаций по внедрению цифровых технологий в сферу охраны труда.

## Специальная оценка условий труда

С 2019г. началась «вторая пятилетка» проведения СОУТ рабочих мест с вредными условиями труда и вновь организованные рабочие места.

СОУТ проведена у **19 404** работодателей, на **763** тыс. рабочих мест.

## Специальная оценка условий труда



## Обучение по охране труда в Республике Татарстан в разрезе отраслей экономики (тыс. человек)



Процедура проведения СОУТ стимулировала работодателей к улучшению условий труда на предприятии. В результате за 5 лет количество рабочих мест с допустимыми условиями труда в республике увеличилось в 2 раза.

## Обучение охране труда

В республике действуют 84 аккредитованных Минтрудом России организации, обучающие работодателей и работников вопросам охраны труда.

За 11 месяцев 2019г. вопросам охраны труда обучено 47,8 тыс. человек: (7,5 % – в строительной сфере, 5,4 % – в сельском хозяйстве, 14,9 % – в малом бизнесе, 34,9 % – в промышленности, 37,3 % – в бюджетной сфере).

## Проблемы


- Отсутствие у работников внутренней мотивации соблюдения требований охраны труда.
- Недостаточное информирование работодателей по вопросам охраны труда и профилактики производственных заболеваний.

## Приоритеты и пути решения

- ✓ Сохранение устойчивой тенденции снижения количества травм на производстве от предотвратимых причин.
- ✓ Использование риск-ориентированного подхода при оценке уровня условий и охраны труда на предприятиях, с учетом отраслевых особенностей.
- ✓ Обеспечение внедрения у работодателей принципов концепции нулевого травматизма.
- ✓ Развитие управления охраной труда на отраслевом и муниципальном уровнях посредством повышения эффективности деятельности рабочих групп и координационных советов по охране труда.

## Социальная защита

### Система региональных мер социальной поддержки в Республике Татарстан



### Переход на цифровое вещание

## Единовременная денежная выплата



Предоставлена:

**9917** домохозяйствам - за приставку и (или) антенну.

**65** домохозяйствам - за спутниковое оборудование.

### Обеспечение жильем ветеранов ВОВ, инвалидов, иных категорий граждан (человек)



■ получившие субсидию на жилье  
■ не обеспеченные субсидиями на жилье (на 27.12.2019г.)

### Социальная поддержка в Республике Татарстан

В Республике Татарстан сформирована развитая система мер социальной поддержки, включающая **31** федеральную меру и **53** республиканских.

Максимальное число получателей в 2019г. составило **1,57** млн. человек, в т.ч. **1,02** млн. человек – получатели региональных социальных выплат. Из них число получателей адресных мер – **0,76** млн. человек или **74 %**, с общим объемом финансирования **7,8** млрд. рублей или **80 %** от общего объема финансирования.

В 2019г. отдельные категории малообеспеченных граждан получили денежные компенсации на приобретение оборудования для получения сигнала цифрового вещания:

- за приставку и (или) антенну (1000 рублей) – **9 917** домохозяйств;
- за спутниковое оборудование (7300 рублей) – **65** домохозяйств.

### Обеспечение жильем ветеранов ВОВ, инвалидов, иных категорий граждан

За период действия Указа Президента Российской Федерации от 7 мая 2008 г. № 714 на улучшение жилищных условий **19 103** ветеранов ВОВ направлено **20 089,31** млн. рублей.

С 2006 года на улучшение жилищных условий **2 813** инвалидов; семей, имеющих детей-инвалидов; ветеранов боевых действий направлено **1 646,3** млн. рублей.

В 2019г. выделено:

- **171,3** млн. рублей - на обеспечение субсидиями **98** ветеранов ВОВ;
- **224,26** млн. рублей - на обеспечение субсидиями **265** инвалидов; семей, имеющих детей-инвалидов; ветеранов боевых действий.

## Обеспечение санаторно-курортными путевками работников государственных и муниципальных учреждений и пенсионеров (человек)



## Предоставление государственных услуг в сфере социальной защиты



Социальная защита: пособия, выплаты, субсидии, компенсации, запись на прием

2015 год 11 месяцев 2019 года

Всего заявлений	<b>743 753</b>	<b>1 642 746</b>
из них в э-виде	<b>154 369</b>	<b>1 435 737</b>

**21%**

**87%**

## Результаты реализации социального контракта в рамках реализации пилотного проекта по снижению бедности



## Обеспечение санаторно-курортными путевками работников государственных и муниципальных учреждений и пенсионеров

**3558** работников государственных и муниципальных учреждений обеспечено санаторно-курортными путевками. **5 167** (на **66 %** больше, чем в 2018г.) пенсионеров оздоровились в республиканских санаторных учреждениях.

## Информатизация и автоматизация процессов

За 11 месяцев 2019г. услуги в электронном виде оказаны **87 %** граждан (**1 642 746** человек) от общего числа заявителей – получателей мер социальной поддержки.

## Участие в пилотном проекте по снижению бедности

По итогам 2018г. Республика Татарстан входит в тройку благополучных субъектов РФ по уровню бедности (доля населения с денежными доходами ниже величины прожиточного минимума) - **7,2 %** или **280,4** тыс. человек (**2 место** – Москва, Санкт-Петербург – **7,2 %**, **1 место** - Ямало-Ненецкий АО – **6,2 %**), при общероссийском уровне бедности **12,6 %** (**18,9** млн.человек).

С 2018г. республика вошла в число регионов по реализации пилотных проектов, направленных на снижение до 2024 года уровня бедности в два раза.

## Государственная социальная помощь

За 11 месяцев 2019г. заключено **3 500** социальных контрактов, из них **2 965** контрактов заключено с малоимущими семьями.

## Приоритеты и пути решения

✓ Реализация программ социальной адаптации граждан в рамках социальных контрактов и выведение в 2020г. **20,0** тыс. жителей Республики Татарстан из категории «граждане, имеющие доходы ниже величины прожиточного минимума».

## Социальное обслуживание

### Перечень государственных организаций социального обслуживания



### Количество организаций социального обслуживания в Республике Татарстан



### Динамика численности обслуженных стационарными учреждениями социального обслуживания (человек)



### Характеристика

В системе социального обслуживания населения функционирует **118** государственных организаций социального обслуживания. Уровень обеспеченности населения социальными услугами составляет **100 %**. По состоянию на 01.11.2019г. услуги предоставлены более **173** тыс. граждан.

В 2019г. в Реестр поставщиков социальных услуг включены **24** негосударственные организации, рост составил **26 %** (2018г. – **19** организаций).

Удельный вес негосударственных организаций социального обслуживания составляет **16,9 %** (план - **13,2 %**) в общем количестве организаций социального обслуживания, включенных в Реестр поставщиков социальных услуг.

Кроме того, в отрасли функционирует Республиканский ресурсный центр, который осуществляет организационное и информационно-методическое обеспечение деятельности организаций социального обслуживания.

### Стационарное обслуживание граждан пожилого возраста и инвалидов

Социальные услуги в стационарных формах обслуживания оказывают **34** учреждения.

За 11 месяцев 2019г. обслужено:

**2 533** человека – в **6** психоневрологических интернатах;

**2 231** человек – в **26** домах-интернатах для престарелых и инвалидов;

**267** человек – в **2** детских домах-интернатах для умственно-отсталых детей.

### Социальное обслуживание на дому

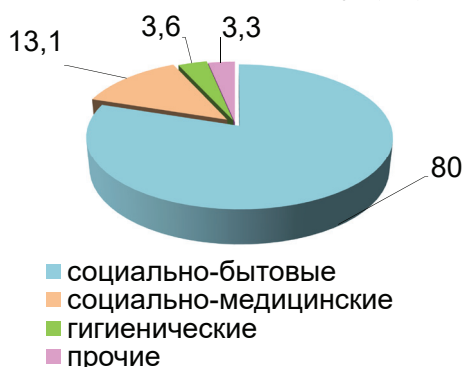
За 11 месяцев 2019г. обслужено на дому – **16 984** человека, в т.ч. бесплатно – **3 007**, из них: **2 237** по категориальному принципу и **770** – с доходом ниже величины **1,5** прожиточного минимума.



## Социальное обслуживание на дому



Объем социальных услуг, оказанных на дому (%)



## Проект «Приемная семья для пожилого человека»



## Открытие Реабилитационного центра Благотворительного фонда «Сила в детях»



Наиболее востребованные услуги:  
**80 %** - социально-бытовые  
**13,1 %** - социально-медицинские;  
**3,6 %** - покупка продуктов, лекарств, промышленных товаров, уборка, гигиенические услуги;  
**3,3 %** - прочие.

## Проект «Приемная

## семья для пожилого человека»

На 28.12.2019г. действует **38** приемных семей в **37** муниципальных районах.

## Социальная реабилитация инвалидов

За 11 месяцев 2019г.:

- **5** центрами реабилитации инвалидов, **12** реабилитационными центрами для детей и подростков с ограниченными возможностями, **1** Республиканским центром социальной реабилитации слепых и слабовидящих, **9** негосударственными поставщиками социальных услуг (**3** – для взрослых, **6** – для детей) обслужен **6 131** инвалид (из них **1 121** человек в негосударственных организациях), **6 797** детей-инвалидов и детей с ограниченными возможностями здоровья (из них **2 213** человек в негосударственных организациях);
- **715** семьям, воспитывающим **721** ребенка-инвалида, предоставлялись услуги на дому;
- **7** социально-реабилитационными отделениями обслужено **7 350** граждан пожилого возраста, в том числе – **2 969** инвалидов (**40 %** от общего числа обслуженных).

## Реализация индивидуальной программы реабилитации или абилитации инвалидов

В 2017г. разработана и введена в эксплуатацию информационная система «База данных инвалидов Республики Татарстан».

На 28.12.2019г. Министерством направлена информация об исполнении **175 118** или **89,7 %** от поступивших

## Проект по организации системы ранней помощи



### Сопровождаемое проживание инвалидов с ментальными нарушениями



выписок из ИПРА (195 212) по мероприятиям социальной реабилитации или абилитации, и 39 280 (74,6 % от поступивших (52 678) выписок из ИПРА) – по мероприятиям профессиональной реабилитации или абилитации.

### Ранняя помощь

С целью профилактики детской инвалидности, улучшения здоровья и качества жизни в республике с 2017г. начата реализация проекта по организации системы ранней помощи с участием органов здравоохранения, образования, социальной защиты.

За 11 месяцев 2019г. в реабилитационных центрах для детей и подростков с ограниченными возможностями, в том числе у негосударственных поставщиков, услуги ранней помощи предоставлены 1 332 детям с ограниченными возможностями здоровья (из них 380 детям в негосударственных организациях).

### Сопровождаемое проживание инвалидов с ментальными нарушениями

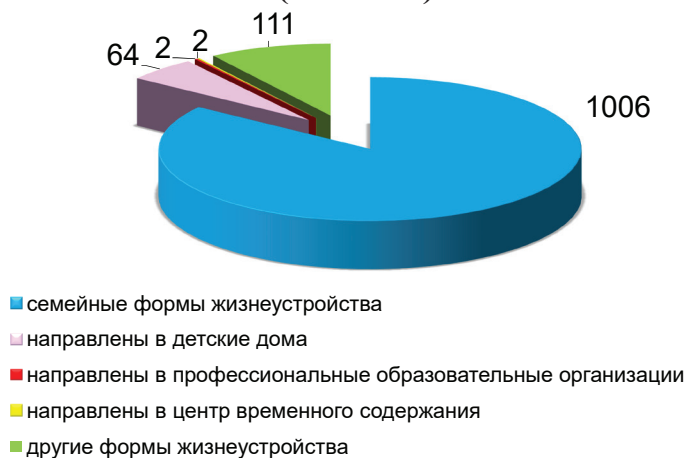
В 6 психоневрологических интернатах и 2 детских домах-интернатах для умственно-отсталых детей 87 получателей социальных услуг, в том числе 61 воспитанник детских домов-интернатов для умственно-отсталых детей в тренировочных комнатах прошли обучение самостоятельному проживанию с сопровождением.

В 2019г. охвачено обучением по программам основного общего образования 10 инвалидов психоневрологических интернатов, по программам профессионального образования 8 воспитанников Дербышкинского детского дома-интерната для умственно отсталых детей.

### Оказание социальных услуг в социальных приютах для детей и подростков

За 11 месяцев 2019г. в 16 приютах для детей и подростков обслужено

### Формы устройства несовершеннолетних, выбывших из социальных приютов Республики Татарстан в 2019г. (человек)



### Динамика постановки и снятия семей с межведомственного патроната (количество семей)



### Данные о числе семей, имеющих задолженность за коммунальные услуги



1 644 несовершеннолетних (в 2018г. – 1 818 детей). Из социальных приютов с семейной формой жизнеустройства выбыло 93,6 % (в 2018г. – 92,7 %) несовершеннолетних (1 006 детей).

### Организация межведомственного патроната семей, находящихся в социально опасном положении

На 01.12.2019г. на межведомственном патронате находилось 1 222 семьи, что в сравнении с 2018г. больше на 4,0 %.

С патроната за 11 месяцев 2019г. снято 1053 семьи, из них 878 семей с положительной реабилитацией (83,3 %), 175 семей (16,7%) – без достижения результатов, в том числе 64 семей – в связи с лишением родителей прав на воспитание детей.

По состоянию на 01.12.2019г. осуществляется мониторинг за состоянием задолженности по оплате за энергоресурсы у 35 122 многодетных семей, 1 225 семей, находящихся в социально опасном положении.

Общая сумма задолженности по оплате за энергоресурсы на 01.12.2019г. – 31,9 млн. рублей (в сравнении с 2016г. объем задолженности уменьшился на 34,1 %).

По состоянию на 01.12.2019г. пролечено от алкоголизма 552 родителя или 82,8 % от числа нуждающихся – 667 человек.

Трудоустроен 161 человек, поставлены на учет в Центрах занятости 49 человек.

### Социальное обслуживание лиц БОМЖ

За 11 месяцев 2019г. в 3 Центрах БОМЖ прошел реабилитацию 481 человек. В результате:

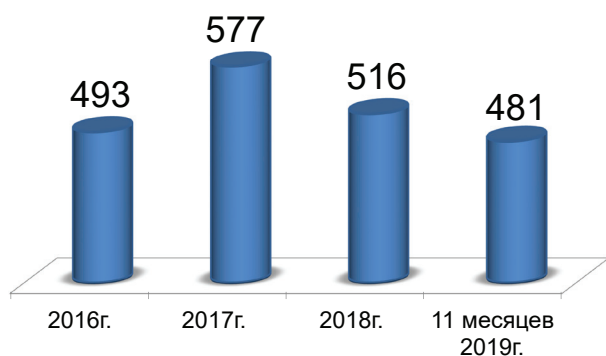
265 – восстановлены личные документы (паспорт, полис ОМС, пенсионное свидетельство, ИНН);

86 – трудоустроены;

11 – восстановили контакты с родственниками и возвратились в семьи;

15 – впервые назначена пенсия по старости;

## Количество обслуженных лиц БОМЖ (человек)



## Обучение компьютерной грамотности граждан старшего поколения



## Спортивные мероприятия для граждан старшего поколения



## Республиканский фестиваль «Балкыш» («Сияние»)



**32** – впервые установлена инвалидность и назначена пенсия;

**3** – оказано содействие в прохождении переосвидетельствования для изменения группы инвалидности;

**82** – оформлены в дома-интернаты.

## Изучение условий жизнедеятельности пожилых граждан

В 2019г. подомовыми обходами охвачено **112 680** одиноких и одиноко проживающих граждан, достигших возраста **70** лет (100 % от нуждающихся).

## Реализация Стратегии действий в интересах граждан старшего поколения в 2019г.

Проведены мероприятия по повышению уровня и качества жизни граждан старшего поколения, в том числе:

– получили услугу по информированию о ситуации на рынке труда и возможностях трудоустройства **1 696** граждан старшего поколения;

– трудоустроено при содействии центров занятости населения **1 455** человек (**27 %** от числа обратившихся граждан предпенсионного возраста);

– в «Университете третьего возраста» обучено компьютерной грамотности и работе с планшетом **2 220** граждан пожилого возраста в **44** муниципальных образованиях РТ;

– в муниципальных районах проведено **346** спортивных мероприятий, охват более **55** тыс. человек старшего возраста;

– в **4094** клубных формированиях по интересам были заняты **123 442** пожилых гражданина;

– проведен VI Республиканский фестиваль самодеятельных исполнителей среди ветеранов (пенсионеров) Республики Татарстан «Балкыш» («Сияние») (охват более **40** тыс. человек);

– организовано чествование **14 589** пожилых с юбилейными датами: 90, 95, 100 лет граждан (**100 %** от числа достигших данного возраста).



– IV Выставку-ярмарку «Активное долголетие», посетили **46 238** граждан пожилого возраста.

### Республиканский шахматно-шашечный турнир

В июне 2019г. состоялся Республиканский шахматно-шашечный турнир среди получателей социальных услуг домов-интернатов для престарелых и инвалидов, психоневрологических интернатов РТ, в котором приняло участие **47** человек из **25** учреждений (фото №1).

### Матчи Республиканского турнира

21 июня 2019г. на базе ГАУСО «Чистопольский психоневрологический интернат» прошел «Открытый турнир по мини-футболу среди команд получателей социальных услуг психоневрологических интернатов», в котором приняли участие футбольные команды из Кировской, Нижегородской областей, Татарстана, Удмуртии и Коми (фото №2).



### Всероссийские и межрегиональные соревнования и конкурсы

Сборная команда спортсменов-получателей социальных услуг психоневрологических интернатов:

в июле 2019г. приняла участие в международном футбольном турнире среди европейских команд, г. Торунь, Польша (**7** место из **32** мест) (фото №3);

в ноябре 2019г. в 40-ом Всероссийском фестивале «Спорт и Творчество» в г. Санкт-Петербург (мини-футбол – **3** место; дартс – **1** и **2** места; настольный теннис – **2** место; армреслинг - **1** место) (фото №4).



### Республиканский слет «Робинзон»

В Республиканском слете «Робинзон» приняли участие **45** детей из **9** приютов.

### Абилимпикс - 2019

С 3 сентября по 20 сентября 2019г. в Республике Татарстан прошел Региональный отборочный этап V Национального

**Воспитанник  
Дербышкинского дома-интерната  
для умственно отсталых детей  
Автономов Виктор – победитель  
Национального чемпионата  
«Абилимпикс»**



**«Абилимпикс-2019»**



чемпионата по профессиональному мастерству среди инвалидов и лиц с ограниченными возможностями здоровья «Абилимпикс-2019». Соревнования проходили по **46** компетенциям. В республиканском чемпионате «Абилимпикс» приняли участие более **450** участников (в возрасте 14-65 лет). В г.Москва сборная Татарстана заняла **2** место, завоевав **54** медали (18 золотых, 21 серебряная и 15 бронзовых).

**Проблемы**

- Востребованность новых видов стационарозамещающих технологий для граждан пожилого возраста и инвалидов.
- Необходимость развития конкуренции на рынке социальных услуг, оказываемых населению.
- Неохваченность воспитанников детских домов-интернатов для умственно отсталых детей дополнительным образованием, а лиц, проживающих в психоневрологических интернатах – общим и профессиональным образованием.
- Востребованность социальных услуг лицами с ментальными нарушениями на дому и полустационарной форме.

**Приоритеты и пути решения**

- ✓ Организовать дневное пребывание пожилых граждан на базе **5** государственных организаций социального обслуживания с охватом на 2020 год **50** человек.
- ✓ Увеличить охват образовательным процессом получателей социальных услуг психоневрологических интернатов до **60** человек.
- ✓ Организовать в **13** пилотных муниципальных районах (городских округах) пункты проката технических средств реабилитации.
- ✓ Создание условий для развития конкуренции в сфере социального обслуживания населения через увеличение количества негосударственных организаций.

## Доступная среда

### Объекты и объемы финансирования программы «Доступная среда» (2011-2019 гг.)



### Индикаторы оценки эффективности программы «Доступная среда» 2019-2020 гг.

	2019 г.		2020 г.
	ПЛАН	ФАКТ	ПЛАН
Доля доступных объектов инфраструктуры, %	55	58	59,3
Доля инвалидов, положительно оценивающих отношение населения к проблемам инвалидов, %	61,3	61,3	61,9
Доля ДДО, в которых создана универсальная безбарьерная среда для инклюзивного образования детей-инвалидов, %	18	18	18,5
Доля общеобразовательных организаций, в которых создана универсальная безбарьерная среда для инклюзивного образования детей-инвалидов, %	22,6	22,6	22,9



### Характеристика

С 2011г. адаптировано **909** объектов во всех приоритетных для инвалидов сферах жизнедеятельности.

Общий объем затраченных средств - **2,6** млрд. рублей.

В рамках Программы в 2019г.: адаптированы **12** объектов, общий объем финансирования – **21,5** млн. рублей, в т.ч.:

- бюджет РФ – **12,1** млн. рублей;
- бюджет РТ – **9,3** млн. рублей.

По итогам 2019г. значение индикатора «доля доступных для инвалидов приоритетных объектов социальной инфраструктуры» – **58 %** (план **55 %**).

На 01.12.2019г. на карту доступности нанесена информация по **6 890** объектам.

### Проблемы

➤ Наличие объектов жилого фонда, введенных в строй до сложившейся системы требований доступности (отсутствие технической возможности установки подъемников, пандусов, специальных приспособлений, обеспечивающих въезд в подъезд, максимальное беспрепятственное передвижение от входной группы подъезда до квартиры и обратно по лестничным клеткам, коридорам, лифтам).

### Проблемы

✓ Создание условий доступности объектов не только по программе «Доступная среда», но и в рамках других региональных, районных программ при проведении капитального, текущего ремонта объектов.

## Проведение научно-практических мероприятий



В 2019г. в отрасли проведено **82** крупных мероприятия методической направленности (конференций, семинаров, круглых столов, тренингов и т.д.), из них **16** – международного и межрегионального уровня, в том числе:

– Проект «Творческая инклюзивная студия «Э-моция» - победитель Всероссийского конкурса «Доброволец России – 2019» (фото № 1);

– Республиканский конкурс «Высота. Безопасность – 2019» (фото № 2);

– VI Всероссийский профориентационный форум совместно с ПАО «КАМАЗ» (фото № 3);

– Всероссийский открытый турнир по баскетболу на колясках (фото №4);

– VI Республиканский конкурс среди женщин-инвалидов «Жемчужина Татарстана» (фото № 5);

– Республиканский семинар на тему: «Система управления охраной труда. Автоматизация сервиса в области охраны труда и техносферной безопасности»;

– IX Республиканская Спартакиада пенсионеров «Третий возраст», посвященная 74-й годовщине Победы в Великой Отечественной войне;

– Первенство по кибатлетике «Казань-2019»;

– Всероссийская общественная акция «Тотальный тест «Доступная среда»;

– I инклюзивная конференция «Трудоустройство и развитие карьеры людей с ограниченными возможностями здоровья через развитие интеллекта и личности»;

– Внедрение новой компетенции «Охрана труда» в рамках регионального чемпионата «Молодые профессионалы» (Ворлдскиллс Россия).



## Взаимодействие с институтами гражданского общества

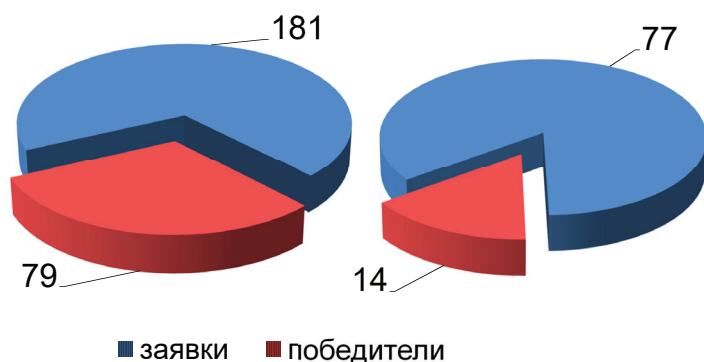
### Заседание Общественного совета при Министерстве




### Республиканские конкурсы

Гранты  
Кабинета Министров  
Республики Татарстан

Общественная  
инициатива



### Победитель Республиканского конкурса на получение грантов Кабинета Министров Республики Татарстан - Региональная общественная гуманитарная организации пенсионеров и инвалидов – жертв политических репрессий Республики Татарстан



В 2019г. проведено 6 заседаний Общественного совета при Министерстве.

Министерством ежегодно организуются республиканские конкурсы социальных проектов «Общественная инициатива» и на получение грантов Кабинета Министров Республики Татарстан для социально ориентированных некоммерческих организаций, для проведения которых в 2019г. из республиканского бюджета выделено **20,3** млн. рублей.

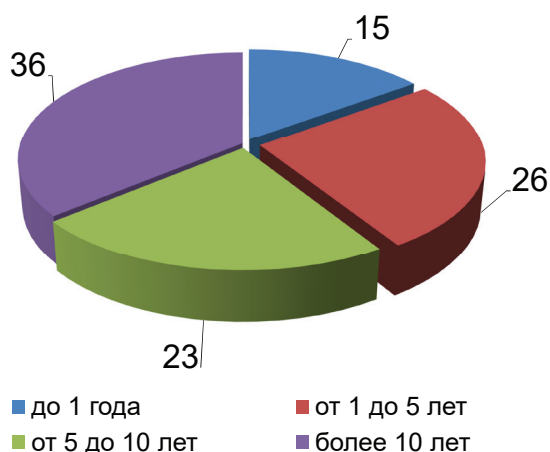
В 2019г. победителями признаны: **14** проектов (из **77** заявлений) в конкурсе «Общественная инициатива» и **79** проектов (из **181** заявки) в республиканском конкурсе на получение грантов Кабинета Министров Республики Татарстан.

В числе победителей: Региональное отделение Общероссийской общественной организации «Союз пенсионеров России», Благотворительный фонд помощи детям с ОВЗ «Сила в детях», Республиканская общественная организация ветеранов (инвалидов) «Союз ветеранов РТ», Региональная общественная гуманитарная организации пенсионеров и инвалидов – жертв политических репрессий РТ, АНО «Центр социальной реабилитации и адаптации», АБНО «Новый век».

В 2019г. некоммерческими организациями Республики Татарстан на получение грантов Президента РФ были подано **595** проектов, из них победителями признаны **85** проектов. Общая сумма грантовой поддержки составила **155** млн.рублей.

## Кадровое обеспечение отрасли

### Стаж работы в отрасли (%)



### Состав работников социально-трудовой сферы по уровню образования (%)



### Лучший государственный гражданский служащий Республики Татарстан



Штатная численность работников отрасли по состоянию на 01.11.2019г. составляет **10 266** единиц.

В учреждениях социального обслуживания и социальной защиты республики работают **9 405** человек, **2 301** – социальные работники.

В центрах занятости населения – **861** человек.

В социально-трудовой сфере сохраняется состав опытных и квалифицированных работников:

– **26 %** работников имеют стаж работы от 1 до 5 лет, что на **2 %** больше в сравнении с 2018г.;

– **23 %** – от 5 до 10 лет, что на **3 %** меньше в сравнении с 2018г.;

– **36 %** – более 10 лет, что на **2 %** больше в сравнении с 2018г.

Гендерный состав работников остался неизменным: **9 137 (89 %)** – женщины, **1 129 (11 %)** – мужчины.

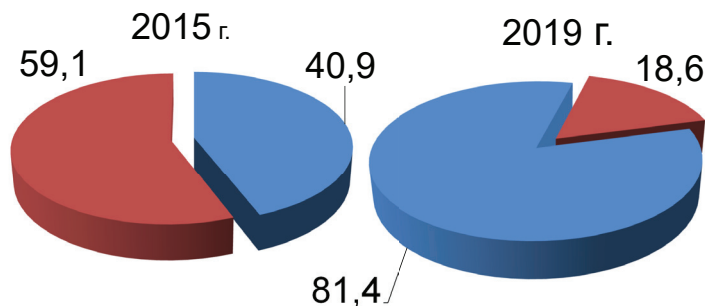
Средний возраст работающих в отрасли – **40-45** лет, удельный вес молодежи в возрасте до **30** лет составляет **13 %**, или на **3 %** меньше, чем в 2018г.

В 2019г. **5 704** работника отрасли повысили квалификацию, что на **18 %** больше, чем в 2018г. В течение года **1 709** сотрудников прошли курсы повышения квалификации, **426** – профессиональную переподготовку, **93** – профессиональное обучение и **3 476** – участвовали в различных обучающих семинарах и развивающих тренингах.

В 2019г. ведущий специалист-эксперт Управления социальной защиты в г.Набережные Челны Халитова И.Б. признана **победителем Республиканского конкурса «Лучший государственный гражданский служащий Республики Татарстан».**

## Антикоррупционная политика

**Динамика изменения количества государственных гражданских служащих, представляющих сведения о доходах (%)**



- гражданские служащие, включенные в Перечень должностей государственной гражданской службы, замещение которых связано с коррупционными рисками
- гражданские служащие, не подлежащие включению в Перечень



В Министерстве мероприятия по противодействию коррупции проводятся в рамках Программы по реализации антикоррупционной политики на 2019-2022 годы, утвержденной приказом Министерства от 23.09.2019г. № 734.

С 2015г. расширен Перечень должностей государственной гражданской службы, замещение которых связано с коррупционными рисками. В 2019г. **271** человек от общей численности гражданских служащих Министерства и территориальных органов и **165** руководителей подведомственных Министерству учреждений предоставили сведения о доходах и обязательствах имущественного характера на себя и членов своих семей.

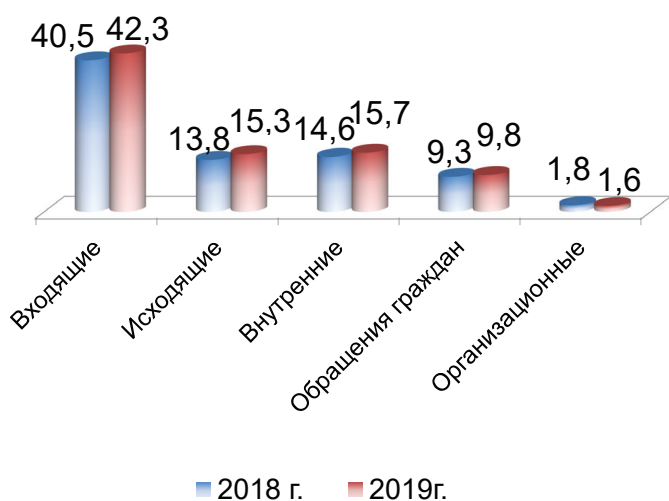
В Министерстве проводится работа по повышению профессиональных компетенций государственных гражданских служащих, руководителей и работников подведомственных учреждений. За период с 2015 по 2019 год обучение прошли **579** гражданских служащих Министерства, в т.ч. в 2019г. – **123** человека.

Приказом Министерства от 04.08.2014г. № 418 утвержден состав Антикоррупционной комиссии.

В течение 2019г. проведено **4** заседания по противодействию коррупции и **5** – по соблюдению требований к служебному поведению государственных гражданских служащих и урегулированию конфликта интересов. Коррупционных факторов не выявлено.

## Документооборот

**Объем документооборота  
(тыс. единиц)**



В 2019г. в Министерство поступило входящих документов – **42,3** тыс. единиц, что на **4,3 %** больше, чем в 2018г. (**40,5** тыс. единиц). Количество исходящих документов составило **15,3** тыс. единиц, что на **9,8 %** больше, чем в 2018г. (**13,8** тыс. единиц).

В 2019г. в Министерство поступило **9,8** тыс. обращений граждан (в 2018г. – **9,3** тыс. обращений), из них **57 %** – письменные обращения.

### Личный прием населения

За 11 месяцев 2019г. министром, заместителями министра и уполномоченными лицами принято **1 034** гражданина, что на **40** человек (**4 %**) больше по сравнению с аналогичным периодом 2018г.

Министром принято на личном приеме, на выездных приемах и в режиме «онлайн» **159** граждан, что на **15** человек (**10,4 %**) больше, чем в 2018г.

Заместителями министра (и уполномоченными лицами) принято **875** граждан, в том числе на личном приеме, на выездных приемах – **867** граждан; в режиме «онлайн» – **8** граждан.

Актуальной тематикой поступающих обращений являются вопросы предоставления мер социальной поддержки с учетом критериев нуждаемости (**27 %**), назначения детских пособий, в т.ч. на первенцев до 1,5 лет и до 3 лет (по 418-ФЗ) (**17 %**), труда и занятости (**13 %**), субсидии-льготы ЖКХ малообеспеченным (**9 %**), обеспечения инвалидов, ветеранов субсидией на приобретение жилья (**7 %**).

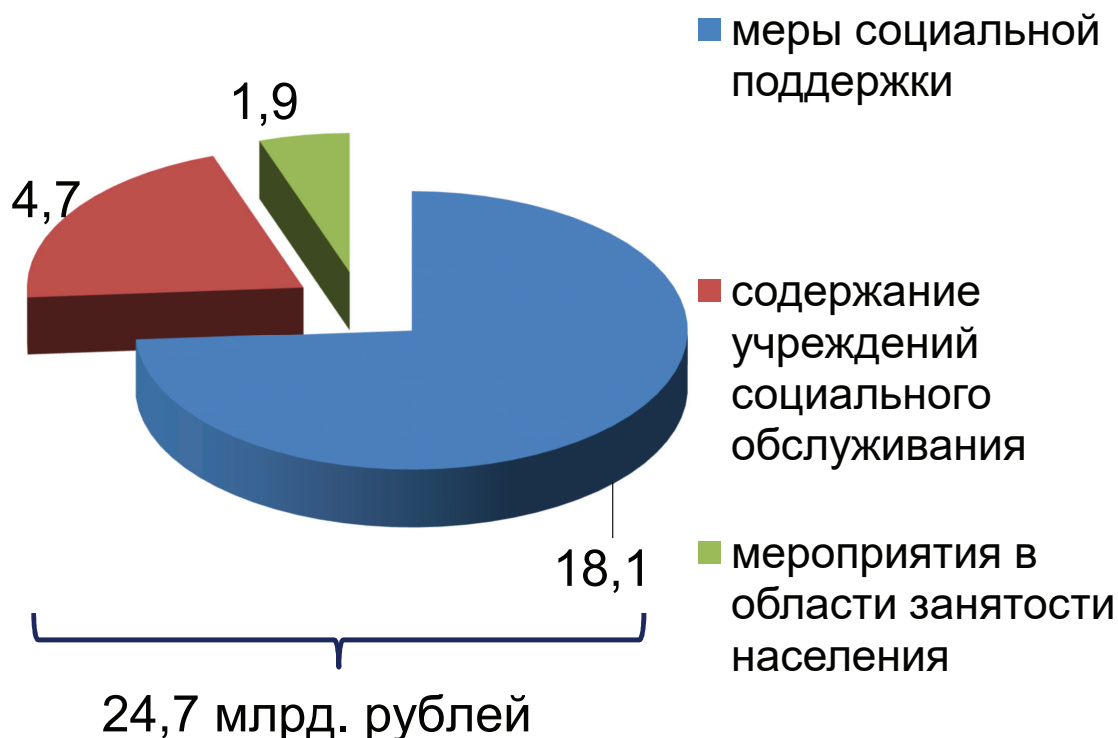


**Тематика обращений граждан  
(человек)**

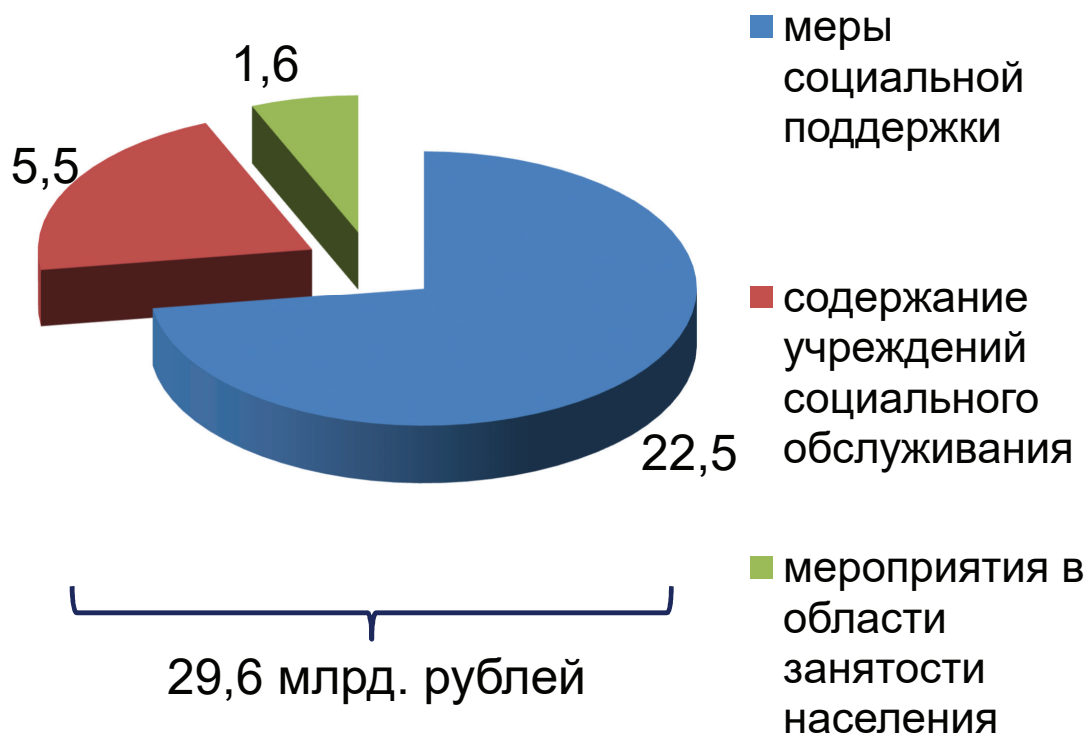


## Финансовая деятельность

Основные направления расходования бюджетных средств в 2019 году  
(млрд. рублей)



Основные направления расходования бюджетных средств в 2020 году  
(млрд. рублей)



## Информационно-разъяснительная работа

### Статистика посещаемости официальных сайтов министерств и ведомств РТ за 10 месяцев 2019г. (млн.просмотров)



### Пресс-тур на АО «ПОЗиС» в рамках национального проекта «Производительность труда и поддержка занятости»



### Пресс-тур на АО «Казанский жировой комбинат» в рамках федерального проекта «Старшее поколение» национального проекта «Демография»



Для новостной ленты официального сайта Министерства <http://mtsz.tatarstan.ru> за 11 месяцев 2019г. было подготовлено **3 195** материалов на русском и татарском языках, что позволило добиться лидирующей позиции среди республиканских ведомств по данному показателю.

Согласно статистике размещения новостных сообщений на сайтах министерств и ведомств, входящих в состав Правительства Республики Татарстан, Министерство труда, занятости и социальной защиты Республики Татарстан занимает **1 место по количеству новостных материалов.**

Ежемесячно русскоязычную версию официального сайта Министерства посещают в среднем более **235 000** раз, татароязычную – более **1 500** раз.

При этом посещаемость русскоязычной версии сайта выросла на **20 %** в сравнении с 2018г.

Согласно статистике посещаемости сайтов министерств и ведомств, входящих в состав Правительства РТ, Министерство труда, занятости и социальной защиты Республики Татарстан входит в тройку лидеров по количеству просмотров.

Всего за 11 месяцев 2019г. было организовано **20** брифингов и пресс-конференций. Кроме того, организованы **30** интервью с участием министра Э.А. Зариповой (в 2018г. – **20** интервью).

За 2019г. проведены **10** пресс-туров с участием руководства Министерства.

## Обеспечение комплексной безопасности подведомственных учреждений



Все учреждения социального обслуживания населения с круглосуточным пребыванием граждан оборудованы системами сигнализации и оповещения о пожаре, а также системой «Стрелец-мониторинг».

В 2019г. на пожарную и антитеррористическую защищенность подведомственных Министерству учреждений выделены средства на общую сумму **65,93** млн. рублей (в 2018г. – **63,13** млн. рублей), в т.ч. на:

- установку пультовой охраны и устройство тревожной кнопки;
- модернизацию системы видеонаблюдения;
- приобретение ручного металлодетектора и стационарного телефона с АОН;
- ограждение и освещение территории;
- устройство охранной сигнализации и физическую охрану;
- устройство системы оповещения и управления эвакуацией.

В 2019г. прошли обучение в Учебно-методическом центре МЧС Республики Татарстан **205** (в 2018г. – **200** человек) работников подведомственных Министерству учреждений.

Во всех подведомственных Министерству учреждениях совместно с МЧС Республики Татарстан в течение года проведено более **500** тренировок по вопросам антитеррористической защищенности и противопожарной безопасности. На практике отработаны вопросы оповещения, эвакуации, оказания психологической помощи, взаимодействия между учреждениями и Министерством.

## Ключевые события 2019 года

### 74-ая годовщина Победы в Великой Отечественной войне 1941-1945 гг.



### День Героев Отечества



### Конкурс «Благотворитель года»





## Ключевые события 2019 года

### Торжественный прием Президента Республики Татарстан Р.Н. Минниханова в честь 75-летней годовщины полного освобождения Ленинграда от фашистской блокады



### Открытие после капитального ремонта помещений общественной организации ветеранов (инвалидов) «Союз ветеранов Республики Татарстан»



### Внеочередная конференция общественной организации «Герои Татарстана», посвященная празднованию 20-летия создания организации



## Ключевые события 2019 года

### Чествование Президентом Республики Татарстан Р.Н. Миннихановым Героя Советского Союза Б.К. Кузнецова по случаю 94-летия



### Вручение автомобилей «LADA Largus KUB» в рамках федерального проекта «Старше поколение» Национального проекта «Демография»



### Открытие Кадрового центра «Работа России» г. Набережные Челны в рамках федерального проекта «Поддержка занятости и повышение эффек- тивности рынка труда для обеспечения роста производительности труда» Национального проекта «Производительность труда и поддержка занятости»



## Ключевые события 2019 года

### Визит министра труда и социальной защиты Российской Федерации М.А. Топилина в г.Казань



### Визит заместителя министра труда и социальной защиты Российской Федерации В.Л. Вуколова в Центр занятости населения Московского района г.Казани



### 26-е заседание Российско-Австрийской группы по взаимодействию в социальной сфере с участием заместителя министра труда и социальной защиты Российской Федерации С.В. Петровой (г. Улан-Уде, Республика Бурятия)



## Ключевые события 2019 года

### Деловая встреча с делегацией Государства Палестины с участием министра труда и социальной защиты Российской Федерации М.А. Топилина



### Деловая встреча с делегацией Министерства труда Французской Республики



### Визит в Республику Узбекистан с целью укрепления сотрудничества в сфере трудовой миграции (г.Ташкент)



## Ключевые события 2019 года

### 45-ый мировой Чемпионат по профессиональному мастерству по стандартам WorldSkills (г.Казань)



### Участие в III Форуме социальных инноваций регионов (г.Москва)



### Участие в 23-й Международной специализированной выставке «Безопасность труда-2019» (г.Москва)







